


メッセージデータを端末内/SDカード/Google ドライブから復元する

1

ランチャー画面で  (+メッセージ)



2

マイページ

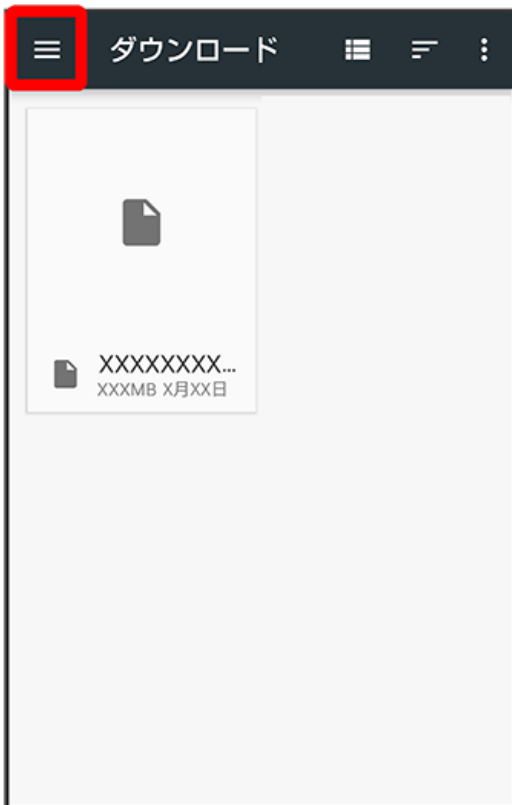








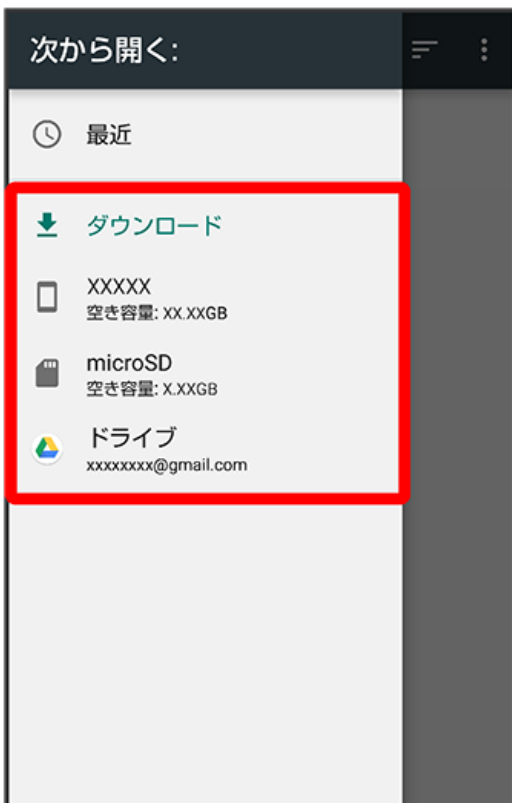
- ・ 確認画面が表示されたときは、画面の指示に従って操作してください。
- ・ バックアップしたデータが表示されている場合は、内部ストレージ/SDカード/Google ドライブからバックアップデータを選択し、手順 **11** に進んでください。



バックアップしたデータの保存先が表示されます。

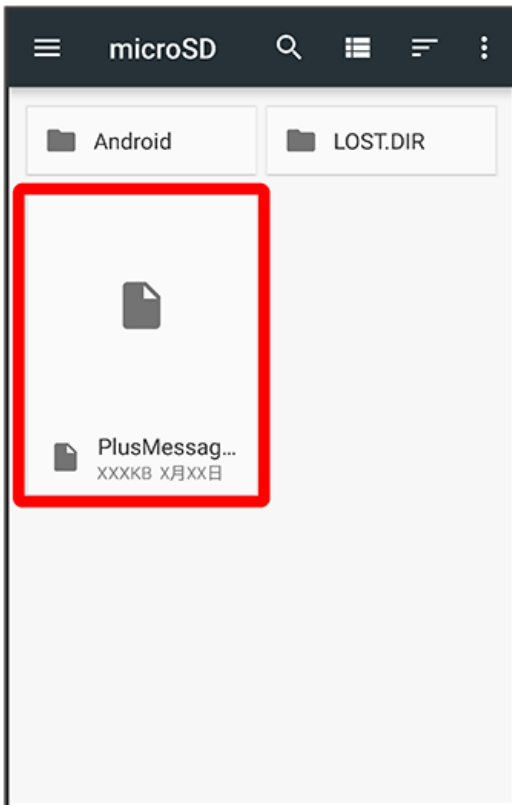
・SDカードはSDカードを挿入している場合、Google ドライブはGoogle アカウントを設定している場合に表示されます。

保存先を選択



10

復元するデータを選択



11

すべてのメッセージを復元 / メッセージを選択



- ・ブロックしたメッセージを含めて復元する場合は「ブロックメッセージを含める」を有効（●表示）にしてください。
- ・「メッセージを選択」をタップしたときは、復元したいメッセージを選択 → OK をタップしてください。

復元を開始



🔲 メッセージの復元が開始されます。



🔲 メッセージの復元が完了します。