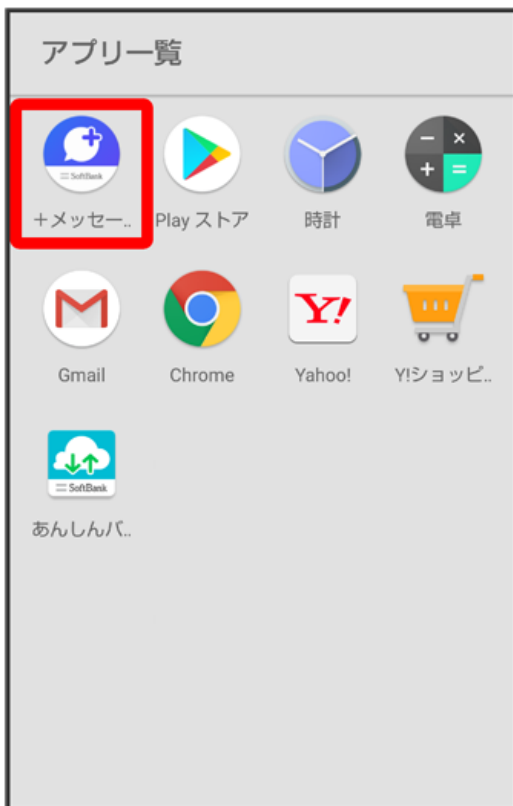


メッセージデータをSoftBankサーバから復元する

1

ランチャー画面で  (+メッセージ)

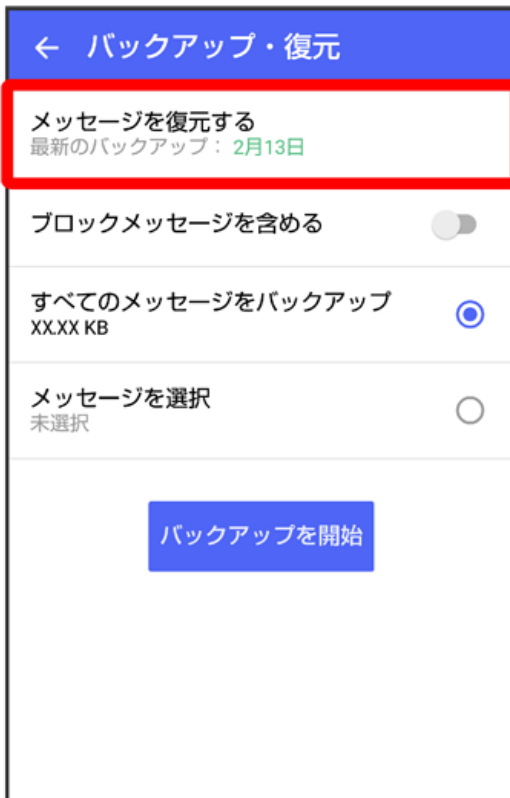


2

マイページ



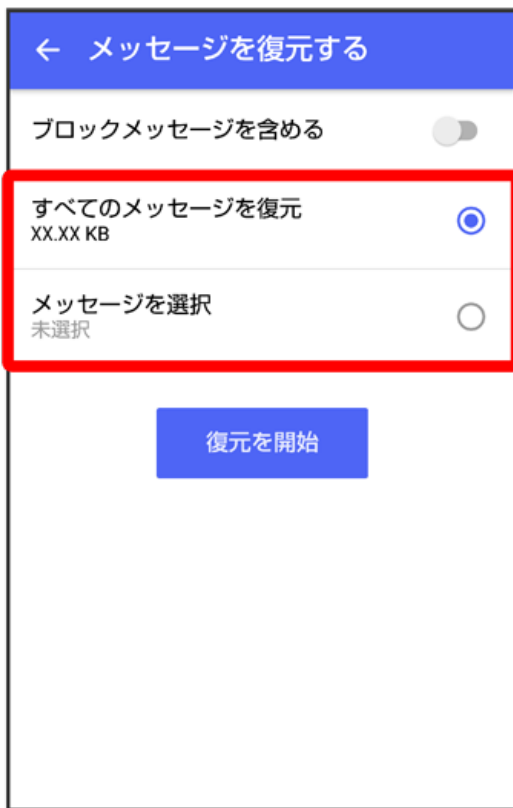




サーバーにバックアップしたデータを選択



- ・確認画面が表示されたときは、画面の指示に従って操作してください。
- ・バックアップしたデータが表示されないときは、+メッセージを最新版に更新してください。



- ・ブロックしたメッセージを含めて復元する場合は **ブロックメッセージを含める** を有効 (表示) にしてください。
- ・ **メッセージを選択** をタップしたときは、復元したいメッセージを選択 → **OK** をタップしてください。

復元を開始



🔲 メッセージの復元が開始されます。

閉じる



🔲 メッセージの復元が完了します。