

## Google Playについて

Google Playから、さまざまなアプリケーション（無料・有料）をダウンロードすることができます。ダウンロードしたアプリケーションは、設定を変更することによって手動または自動で更新することができます。あらかじめ、Googleアカウントでログインしておいてください。

### Google Play利用時のご注意

#### アプリケーションのインストールについて

本機では、Google Inc.が提供する「Google Play」上より、さまざまなアプリケーションのインストールが可能です。お客様自身でインストールされるこれらのアプリケーションの内容（品質、信頼性、合法性、目的適合性、情報の真実性、正確性など）およびそれに起因するすべての不具合（ウイルスなど）につきまして、当社は一切の保証を致しかねます。


#### Google Play利用時の操作や表示について

アプリケーションの自動更新などにより、操作や表示が変更されることがあります。

## 無料アプリケーションをインストールする

1

アプリシートで  (Playストア)




 Google Play画面が表示されます。

・確認画面が表示されたときは、画面に従って操作してください。

2


無料アプリケーションをタップ  **インストール**  **同意する**

 アプリケーションがダウンロードされ、インストールされます。

## 有料アプリケーションを購入する

1

アプリシートで  (Playストア)




 Google Play画面が表示されます。

・確認画面が表示されたときは、画面に従って操作してください。

2

有料アプリケーションをタップ  金額をタップ  画面に従って操作

 アプリケーションがダウンロードされ、インストールされます。

### 購入したアプリケーションについて

#### 支払いについて



支払いは1度だけです。アンインストール後の再ダウンロードの際は、代金は不要です。



#### ほかのAndroid搭載機器について

同じGoogleアカウントを設定しているAndroid搭載機器であれば、無料でインストールできます。

### + 返金を要求する

購入後一定時間以内であれば、返金を要求できます。返金を要求すると、アプリケーションは削除され、代金は請求されません。返金要求は、1つのアプリケーションにつき、1度だけ有効です。

Google Play画面で、アクションバーの   **マイアプリ**

 アプリケーションをタップ  **払い戻し**

・詳しくは、「Google Playヘルプの使いかたを確認する」を参照してください。


### ! アプリケーションの購入について

アプリケーションの購入は自己責任で行ってください。アプリケーションの購入に際して自己または第三者への不利益が生じた場合、当社は責任を負いかねます。

## アプリケーションを更新する

1

アプリシートで  (Playストア)




 Google Play画面が表示されます。

・確認画面が表示されたときは、画面に従って操作してください。






2

アクションバーの   **マイアプリ**  **更新するアプリケーションをタップ**  **更新**  画面に従って操作

 アプリケーションがダウンロードされ、インストールされます。

・確認画面が表示されたときは、画面に従って操作してください。

### アプリケーションを自動的に更新する


Google Play画面で、アクションバーの   **マイアプリ**  
 アプリケーションをタップ   **自動更新** (  表示)

・アプリケーションによっては、自動更新を許可できないものもあります。

## アプリケーションをアンインストールする

1

アプリシートで  (Playストア)




 Google Play画面が表示されます。

・確認画面が表示されたときは、画面に従って操作してください。



2

アクションバーの   **マイアプリ**  **アンインストールするアプリケーションをタップ**  **アンインストール**  **OK**


 アプリケーションがアンインストールされます。

## Google Playヘルプの使いかたを確認する

1


Google Play画面でアクションバーの   **ヘルプ**



 ヘルプのウェブページが表示されます。

2

画面に従って操作

 各項目の説明が表示されます。