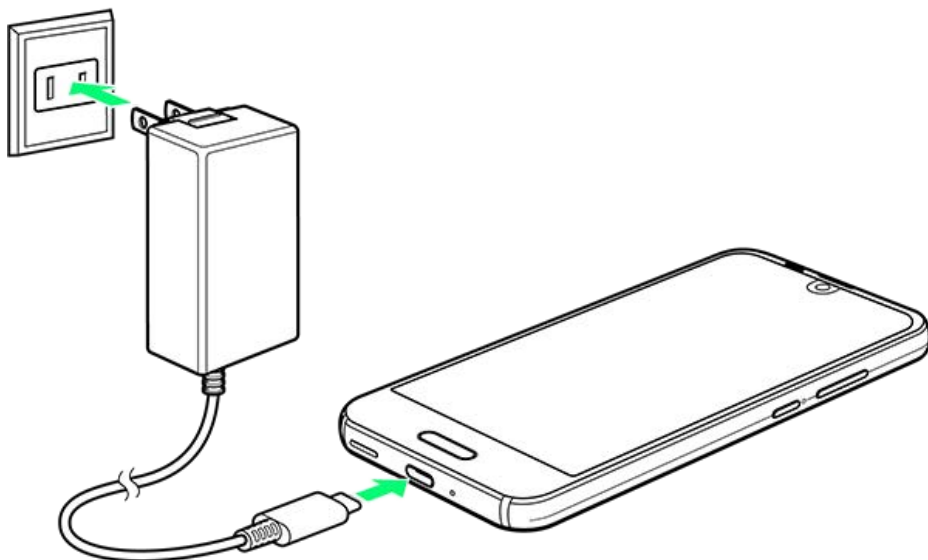


ACアダプタで充電する

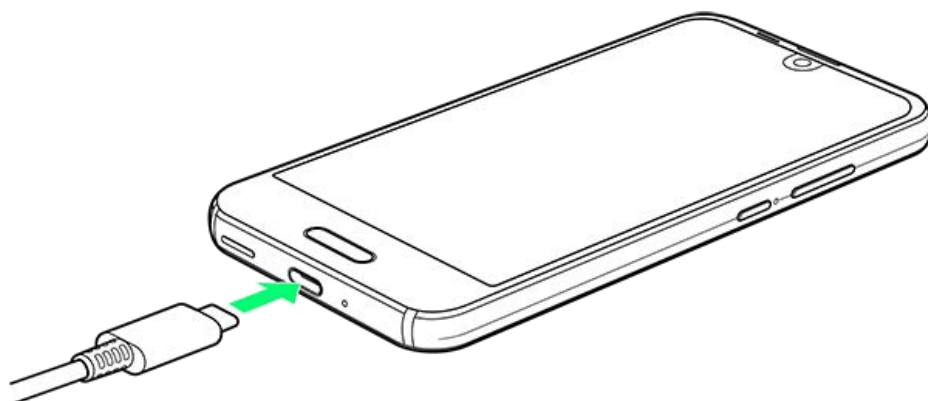
オプション品のACアダプタ（USB PD対応） [ZSDBAG] ¹をお使いください。
その他の周辺機器についてはソフトバンクのウェブサイトをご参照ください。

1 SoftBank SELECTION製USB Type-C 急速充電ACアダプタ [SB-AC19-TCPD]




1

本機の外部接続端子に、ACアダプタのUSB Type-Cプラグを差し込む



2

ACアダプタのプラグを起し、家庭用ACコンセントに差し込む

 充電が始まり、充電／着信ランプが点灯します。

3

充電完了後は、本機の外部接続端子から、ACアダプタのUSB Type-Cプラグを取り外し、ACアダプタのプラグを家庭用ACコンセントから抜き、プラグを元の状態に戻す

 充電が終了します。