

電話帳から電話をかける

1

ホーム画面でお気に入りトレイを上フリック ➡ 👤 (電話帳)




☑️ 電話帳画面が表示されます。

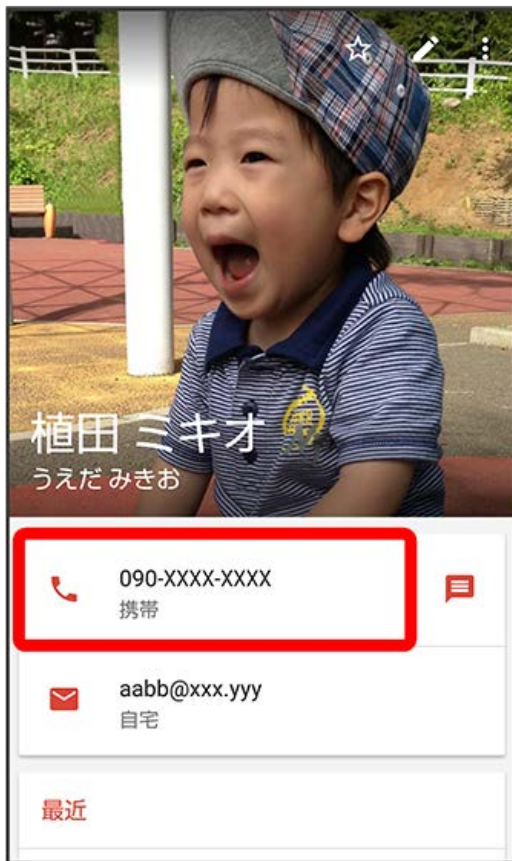
・ホーム画面でお気に入りトレイを上フリック ➡ 📞 (電話) ➡ 👤 と操作しても、連絡先が表示されます。

相手をタップ




 連絡先詳細画面が表示されます。


電話番号をタップ



☑️ 電話がかかります。相手が電話を受けると、通話ができます。

通話を終わるときは 



 通話が終了します。