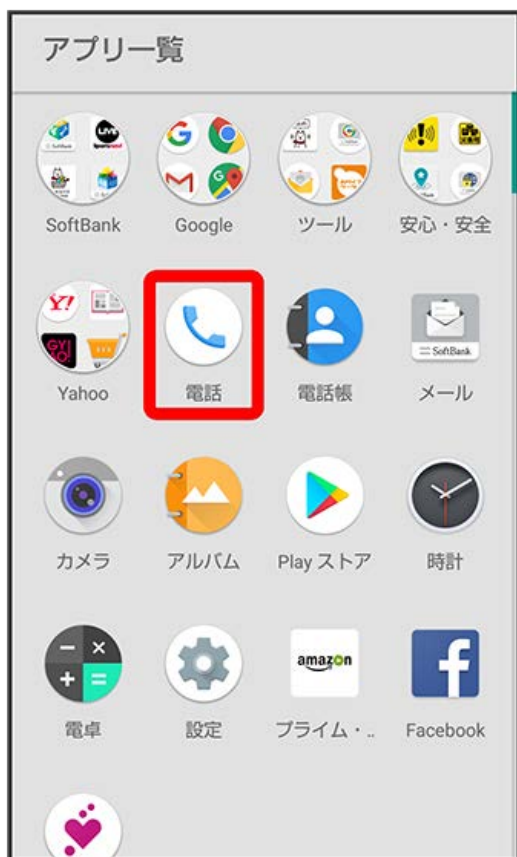


通話履歴から電話をかける


1


ホーム画面でお気に入りトレイを上フリック ➡ ☎ (電話)

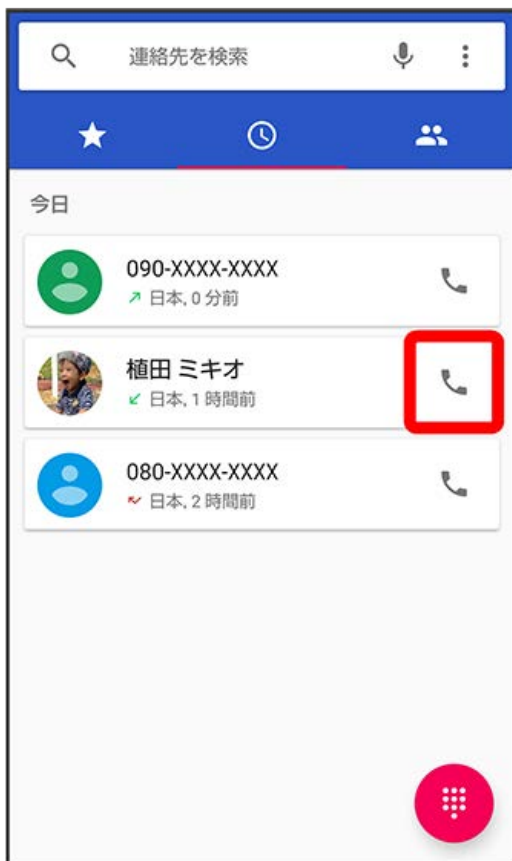



☑ 電話画面が表示されます。




 通話履歴一覧画面が表示されます。


発信する相手の 



 電話がかかります。相手が電話を受けると、通話ができます。

通話を終わるときは 



 通話が終了します。