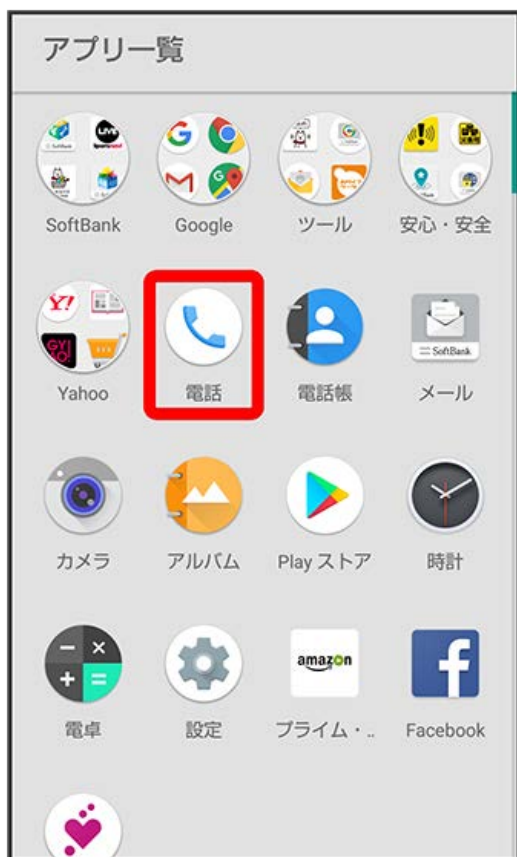


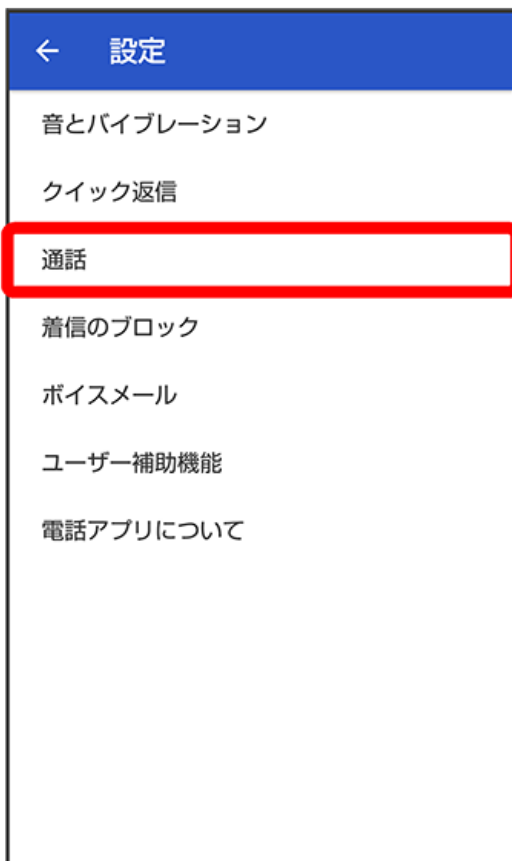
転送電話サービスを利用する

1

ホーム画面でお気に入りトレイを上フリック ➡ ☎ (電話)




☒ 電話画面が表示されます。



🚩 通話設定画面が表示されます。



 着信転送設定画面が表示されます。



📠 転送電話画面が表示されます。

- ・ **常に転送** をタップしたときは、常に着信を転送するかどうかを設定できます。
- ・ **通話中の着信時** をタップしたときは、通話中に着信があった際に転送するかどうかを設定できます。
- ・ **不在着信時** / **着信不能時** をタップしたときは、着信に出られない際に転送するかどうかを設定できます。

転送先の電話番号を入力 → ONにする



転送電話サービスが設定されます。

- ・不在着信時 をタップしたときは、転送先の電話番号を入力したあと 呼出時間 をタップして、呼び出し時間を設定できます。

+ 転送電話サービス利用時の操作

転送先の電話番号を変更する

転送電話画面で電話番号を入力 → 更新

着信転送サービスを停止する

転送電話画面で OFFにする