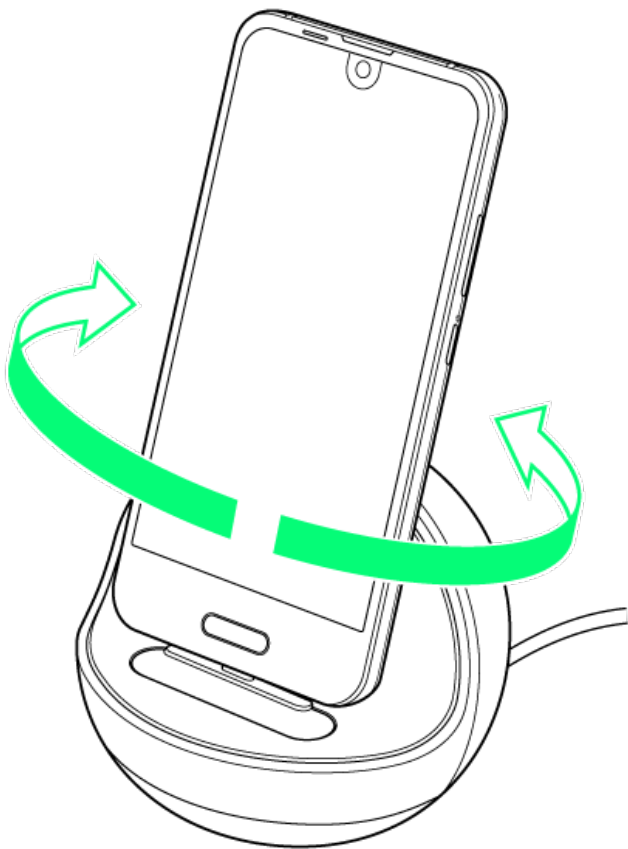


ロボクルを設定する

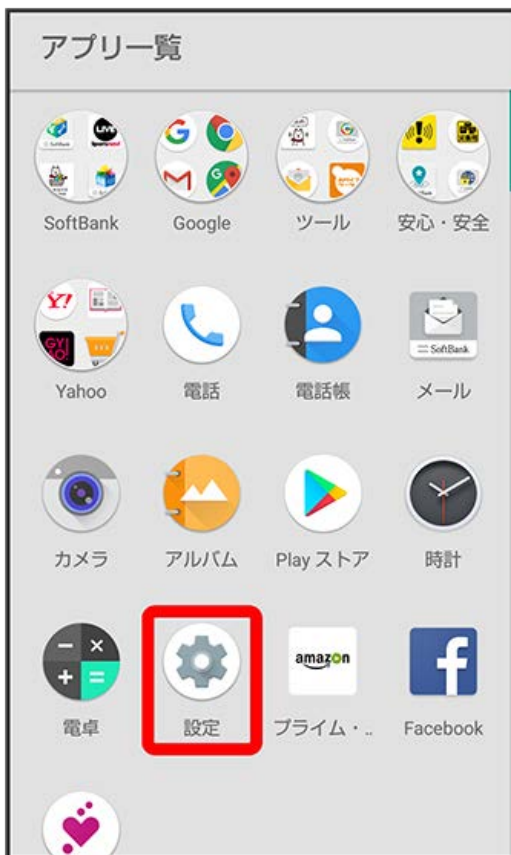
ロボクルで充電中に、ロボクルを回転させるかどうかを設定します。

- ・有効にすると、本機の電源が入っているとき、ロボクルで充電すると、ディスプレイ点灯時や充電開始、着信、アラームなどに連動してロボクルが回転します。



1


ホーム画面でお気に入りトレイを上フリック ➡ ⚙️ (設定)





 AQUOS便利機能画面が表示されます。





 ロボクル画面が表示されます。

ロボクルの動作



🏠 設定が完了します。

- ・ **ロボクルの動作** をタップするたびに、有効 () / 無効 () が切り替わります。

+ ロボクルについて確認する

ロボクル画面で [ロボクルの詳しい情報はこちら](#)