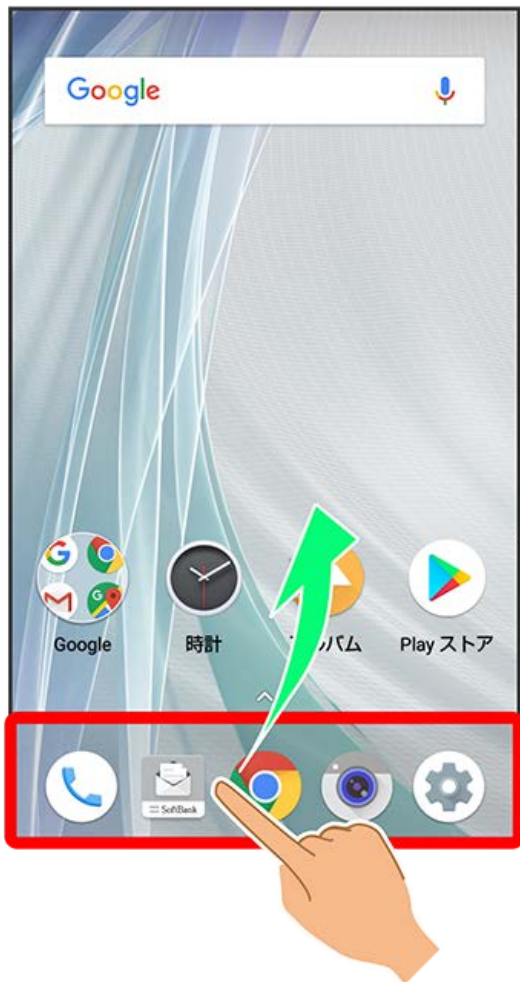


パターンを指でなぞって画面ロックを解除するように設定する

1

ホーム画面でお気に入りトレイを上フリック







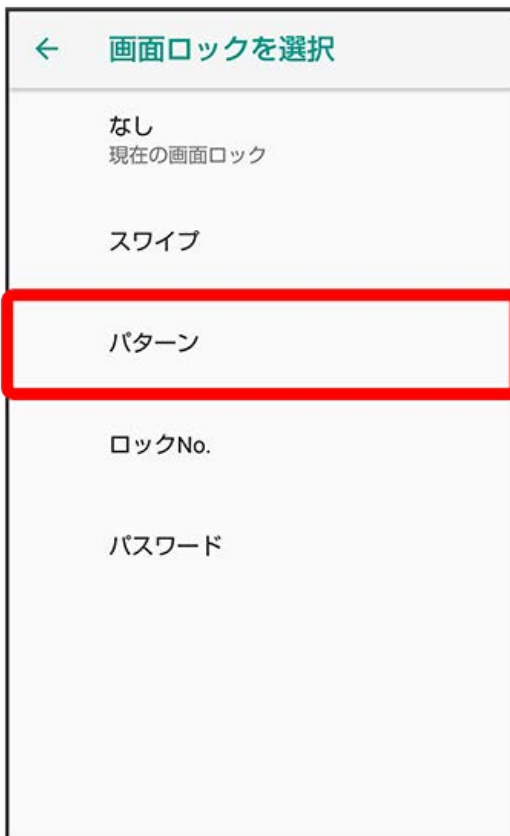
 セキュリティと現在地情報画面が表示されます。

## 画面ロック



・変更前の画面ロック解除方法が **なし** または **スワイプ** 以外の場合は、ロックを解除する操作が必要です。

## パターン





## 起動時の保護


端末の起動時にパターンを入力することでこの端末の保護を強化できます。端末が起動するまで、通話、メッセージ、アラームなどの通知を受信することはできません。

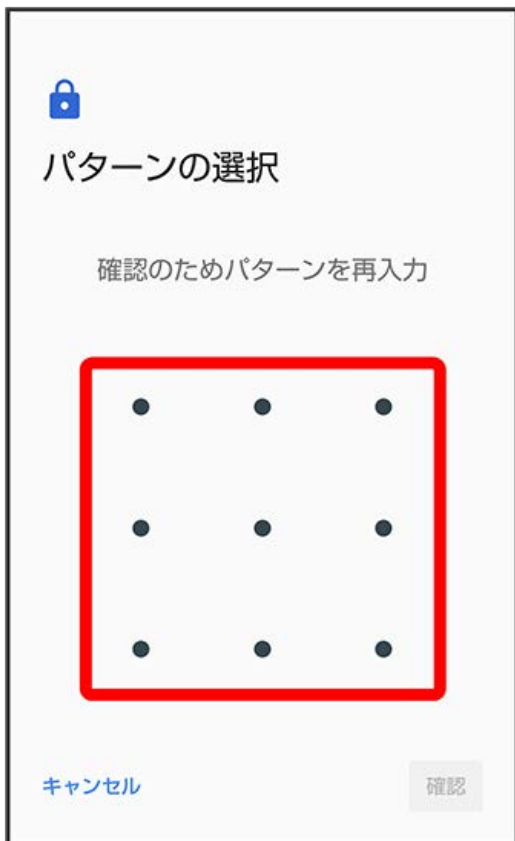
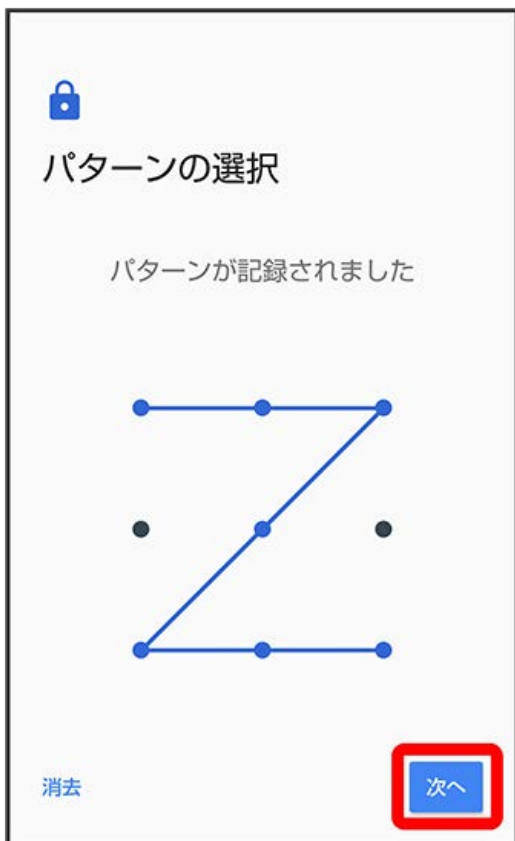
これにより、端末を紛失したり盗まれたりしても端末上のデータを保護することができます。この端末の起動にパターンを必要としますか？

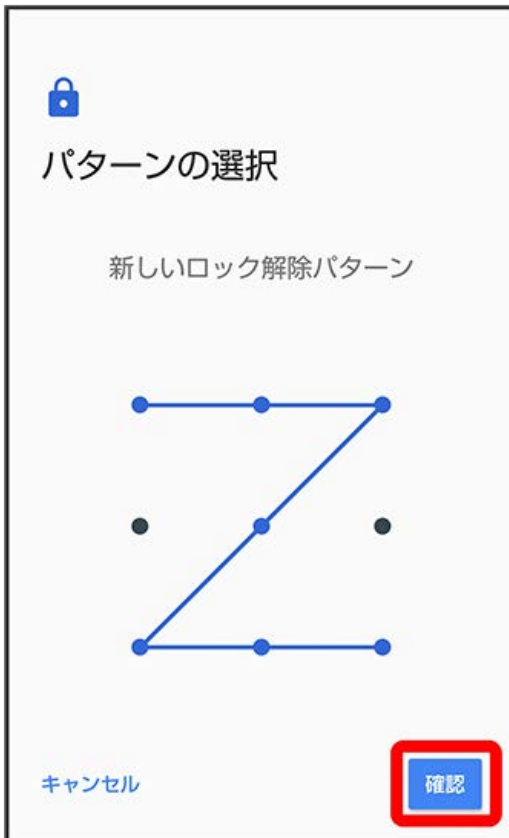


## パターンの選択

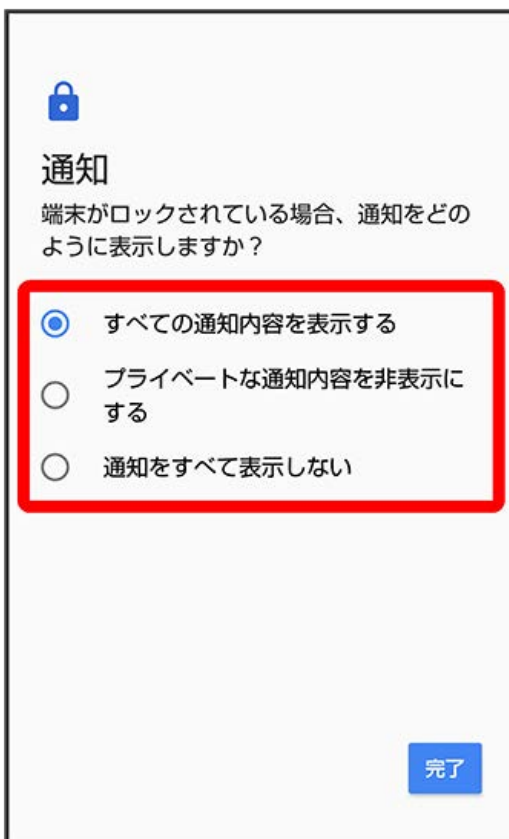
ロック解除パターンを入力

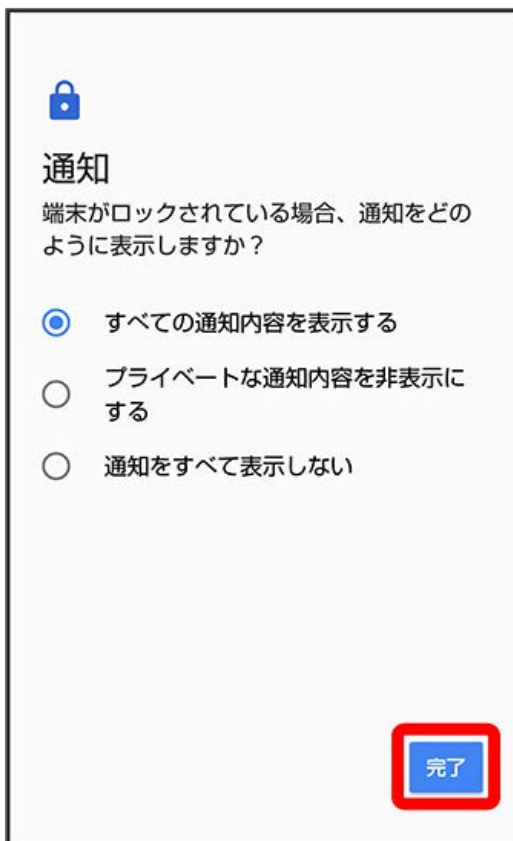







・変更前の画面ロック解除方法が **なし** または **スワイプ** 以外のときは、設定が完了します。







 **通知**

端末がロックされている場合、通知をどのように表示しますか？

- すべての通知内容を表示する
- プライベートな通知内容を非表示にする
- 通知をすべて表示しない



 設定が完了します。

・確認画面が表示されたときは、画面に従って操作してください。