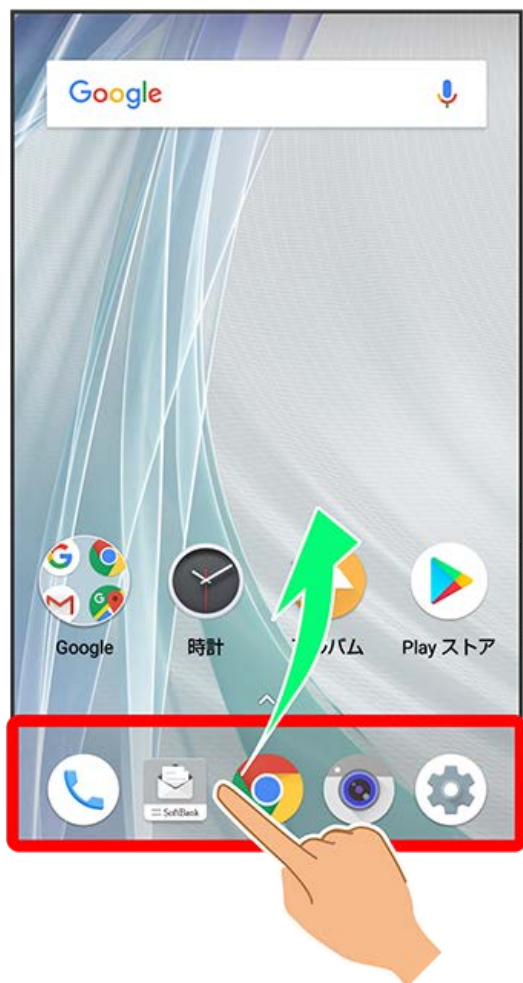


ロックNo.で画面ロックを解除するように設定する

1

ホーム画面でお気に入りトレイを上フリック







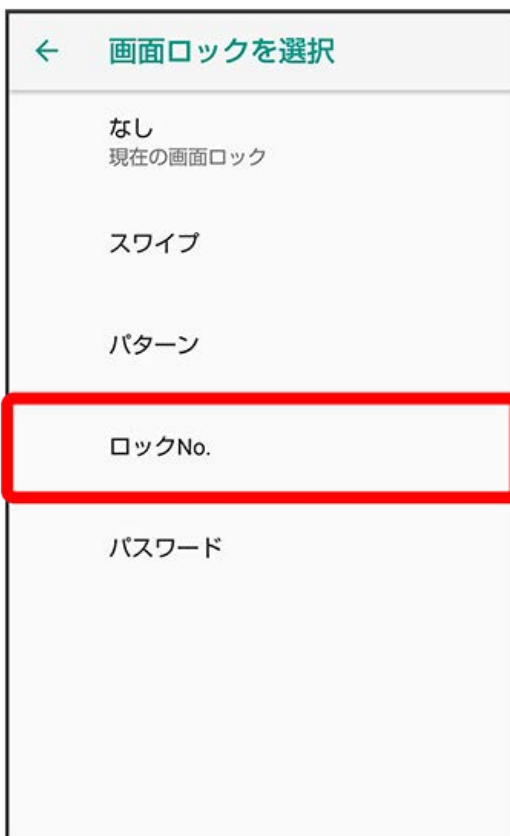
 セキュリティと現在地情報画面が表示されます。

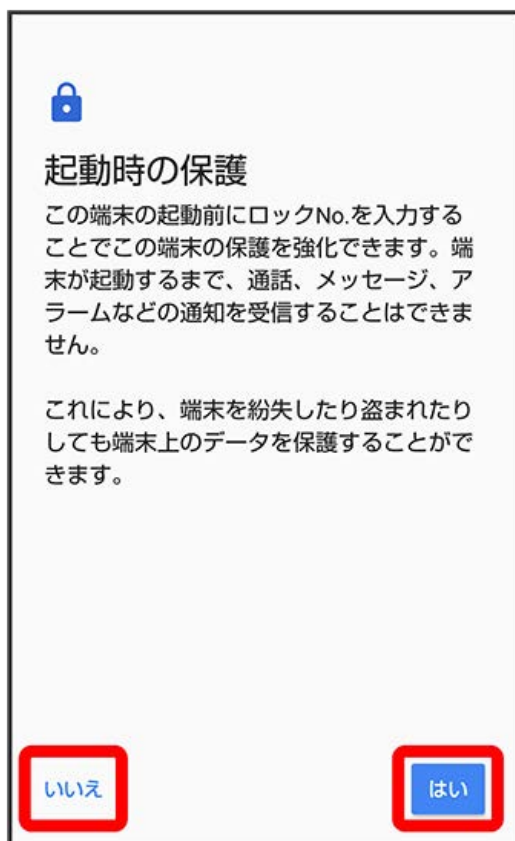
画面ロック




・変更前の画面ロック解除方法が **なし** または **スワイプ** 以外のときは、ロックを解除する操作が必要です。

ロックNo.







起動時の保護

この端末の起動前にロックNo.を入力することでこの端末の保護を強化できます。端末が起動するまで、通話、メッセージ、アラームなどの通知を受信することはできません。

これにより、端末を紛失したり盗まれたりしても端末上のデータを保護することができます。

いいえ **はい**





ロックNo.を選択

ロックNo.を4文字以上で入力してください

キャンセル **次へ**

	1 ._@-	2 / : ;	3 ~ % ^	
	4 [] *	5 < \$ > ¥	6 { & } *	
	7 \	8 ()	9 = ;	次へ
A1	* ! ?	0 +	# #	

🔒

ロックNo.を選択

.....|

キャンセル 次へ

⚙️	1 ._@-	2 /;:_	3 ~% ^	✖️
◀️	4 []'	5 <\$>¥	6 {&}*	▶️
😊	7 \\	8 ()	9 =;	次へ
A1	* !?	0 +	# ..	

新しいロックNo.を再度入力

🔒

ロックNo.を選択

ロックNo.の確認

|

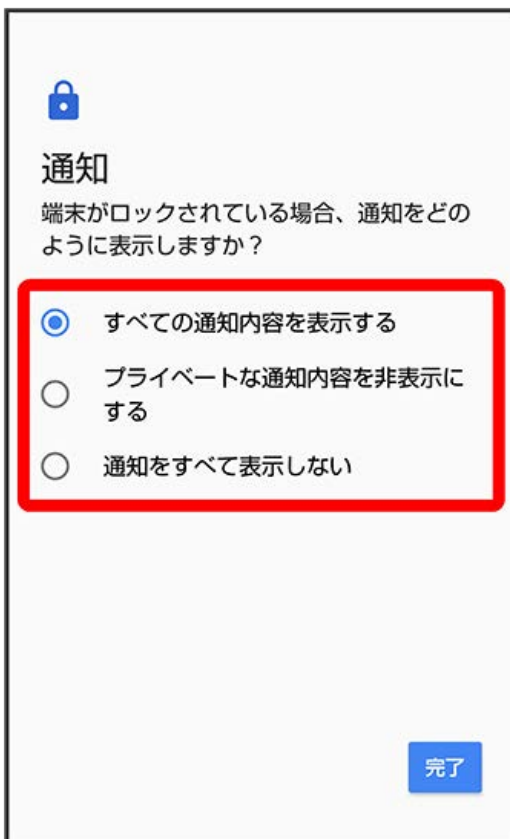
キャンセル OK

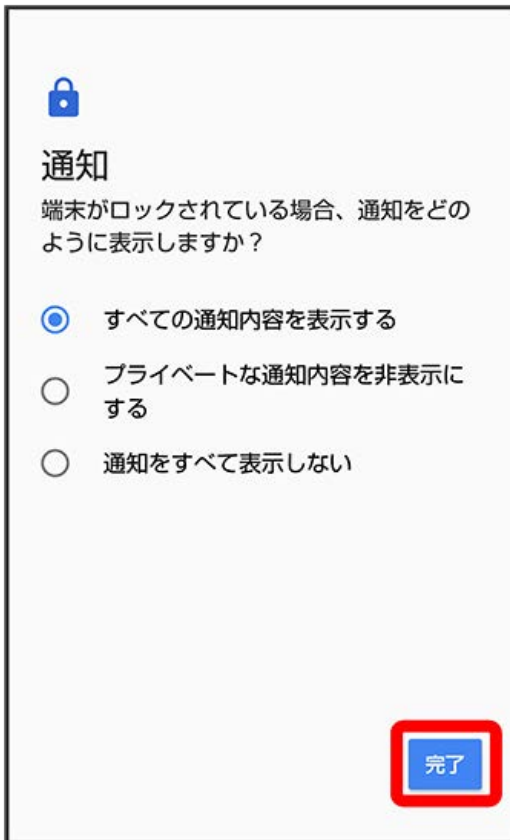
⚙️	1 ._@-	2 /;:_	3 ~% ^	✖️
◀️	4 []'	5 <\$>¥	6 {&}*	▶️
😊	7 \\	8 ()	9 =;	次へ
A1	* !?	0 +	# ..	




・変更前の画面ロック解除方法が **なし** または **スワイプ** 以外のときは、設定が完了します。

通知の表示方法を選択







 **通知**

端末がロックされている場合、通知をどのように表示しますか？

- すべての通知内容を表示する
- プライベートな通知内容を非表示にする
- 通知をすべて表示しない



 設定が完了します。