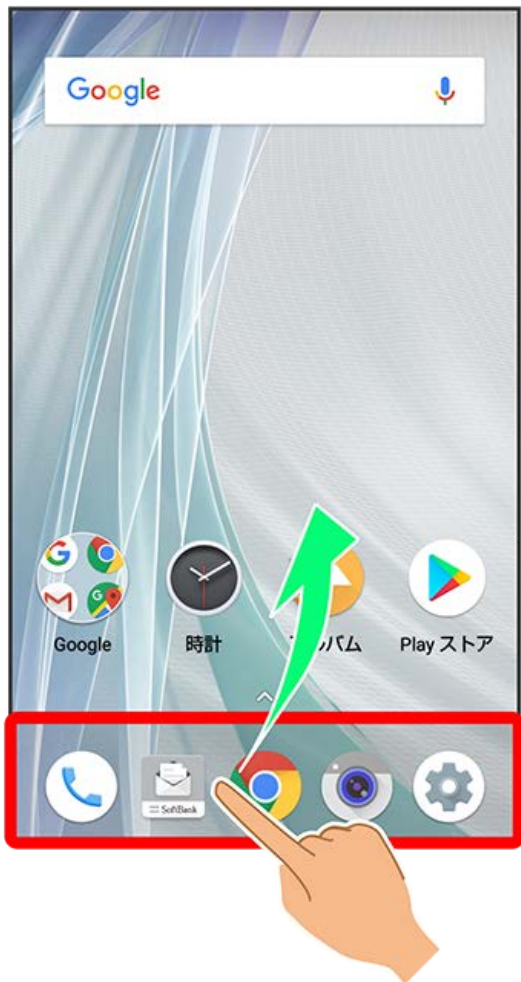



パスワードで画面ロックを解除するように設定する

1

ホーム画面でお気に入りトレイを上フリック







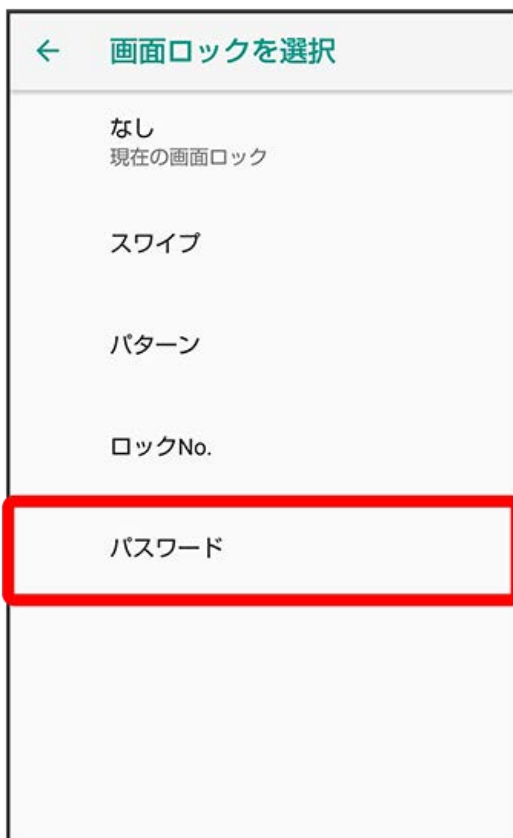
 セキュリティと現在地情報画面が表示されます。

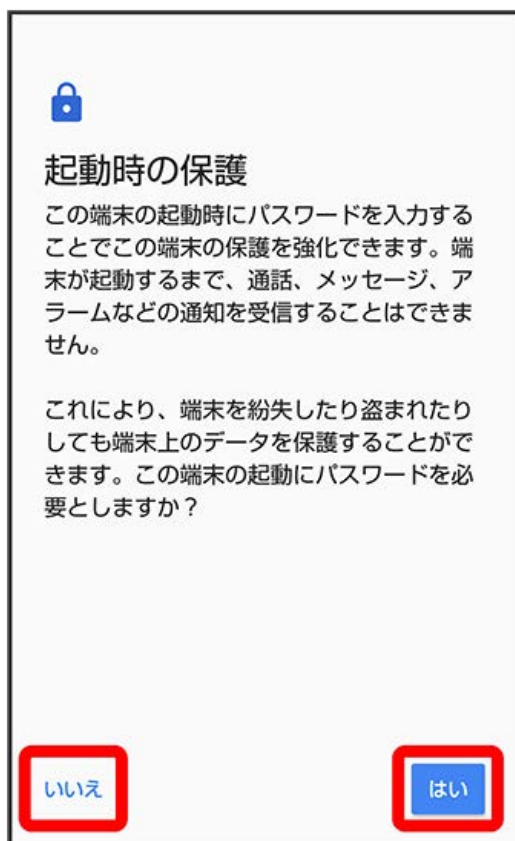
画面ロック




・変更前の画面ロック解除方法が **なし** または **スワイプ** 以外のときは、ロックを解除する操作が必要です。

パスワード







起動時の保護

この端末の起動時にパスワードを入力することでこの端末の保護を強化できます。端末が起動するまで、通話、メッセージ、アラームなどの通知を受信することはできません。

これにより、端末を紛失したり盗まれたりしても端末上のデータを保護することができます。この端末の起動にパスワードを必要としますか？





パスワードを選択

4文字以上必要です

	.@/_	ABC	DEF	
	GHI	JKL	MNO	
	PQRS	TUV	WXYZ	
A1	A→a	-+*	.,?! 	次へ

パスワードを選択

.....|

キャンセル 次へ

⚙	.@/_	ABC	DEF	✕
◀	GHI	JKL	MNO	▶
😊	PQRS	TUV	WXYZ	↵
A1	A→a	-+*	.,?!	確定

パスワードを選択

パスワードを確認

|

キャンセル OK

⚙	.@/_	ABC	DEF	✕
◀	GHI	JKL	MNO	▶
😊	PQRS	TUV	WXYZ	↵
A1	A→a	-+*	.,?!	次へ

パスワードを選択

パスワードを確認

.....

キャンセル OK

⚙️	.@/_	ABC	DEF	✖️
◀️	GHI	JKL	MNO	▶️
😊	PQRS	TUV	WXYZ	↵
A1	· A→a	-+*	.,?! ↵	確定

・変更前の画面ロック解除方法が **なし** または **スワイプ** 以外のときは、設定が完了します。

通知の表示方法を選択

通知

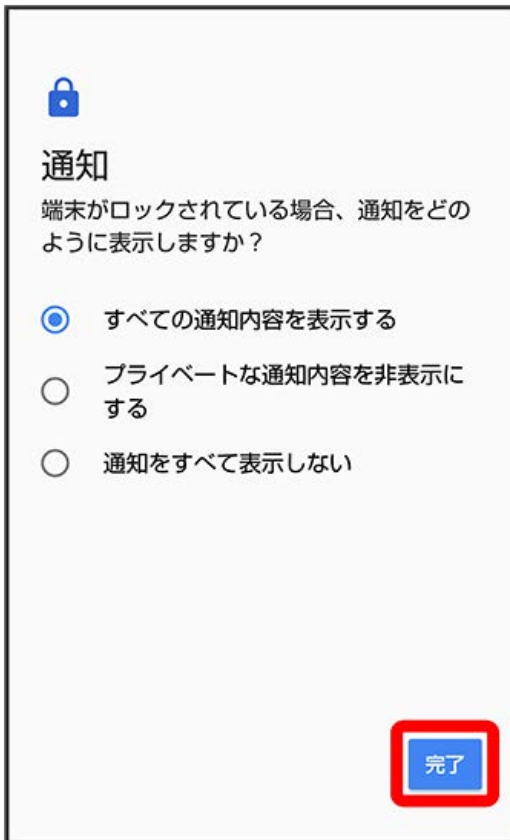
端末がロックされている場合、通知をどのように表示しますか？


すべての通知内容を表示する

プライベートな通知内容を非表示にする

通知をすべて表示しない


完了



 **通知**

端末がロックされている場合、通知をどのように表示しますか？

- すべての通知内容を表示する
- プライベートな通知内容を非表示にする
- 通知をすべて表示しない



 設定が完了します。