



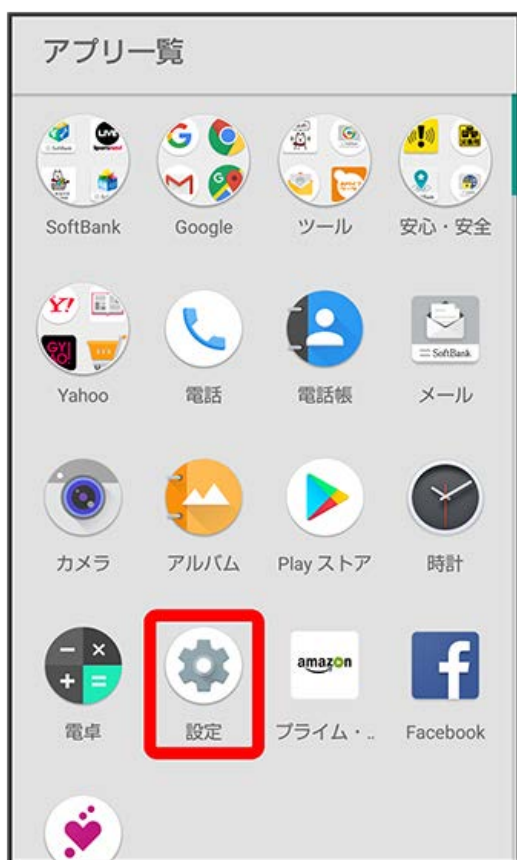
位置情報の設定

位置情報の利用を設定できます。設定できる項目は次のとおりです。

| 項目 | 説明 |
|--------------|----------------------------------------------------------------|
| モード | 現在の位置情報取得に無線ネットワークやGPS機能を使用するかどうかを設定します。位置情報を取得すると、アプリで利用されます。 |
| アプリレベルの権限 | 位置情報の利用を許可するかどうかをアプリごとに設定します。 |
| スキャン | 位置情報の精度を向上させるためにWi-FiやBluetooth®のスキャンをするかどうかを設定します。 |
| 位置情報サービス | 位置情報を利用するアプリについて設定します。 |
| 最近の位置情報リクエスト | 最近の位置情報を利用したアプリを表示します。 |

1

ホーム画面でお気に入りトレイを上フリック   (設定)







📍 位置情報画面が表示されます。

OFF / ON 

🏠 設定が完了します。

- ・ OFF をタップすると ON に、ON をタップすると OFF に切り替わります。
- ・ 確認画面が表示されたときは、画面に従って操作してください。

+ 位置情報を取得する精度を変更する

位置情報画面で **モード** → 位置情報のモードをタップ

- ・ 「位置情報」がONのときに設定できます。
- ・ 確認画面が表示されたときは、画面に従って操作してください。