


データローミングの設定を変更する

海外でのデータ通信の設定を切り替えることができます。

1

ホーム画面でお気に入りトレイを上フリック ➡ ⚙️ (設定)







データローミング ( 表示)



 データローミングが無効になります。

- ・ **データローミング** をタップするたびに、有効 () / 無効 () が切り替わります。
- ・ 確認画面が表示されたときは、画面に従って操作してください。