
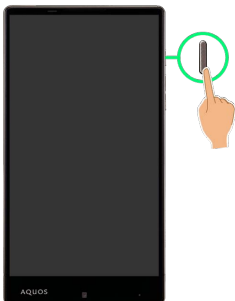



電源を入れる／切る

電源を入れる

1



画面に「SHARP」と表示されるまで、（長押し）




 電源が入り、しばらくするとウェルカムシート（ロック画面）が表示されます。

- ・ 確認画面が表示されたときは、画面の指示に従って操作してください。
- ・ はじめて電源を入れたときは、初期設定画面が表示されることがあります。初期設定について詳しくは、「本機の初期設定を行う」を参照してください。

2


 /  を上にドラッグ

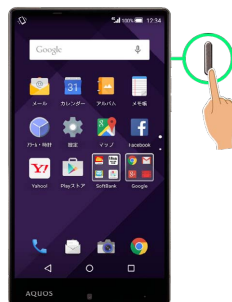


 Feel Homeが表示されます。

電源を切る

1

（長押し）



2


電源を切る



3

OK



 電源が切れます。