




表示中の英語を翻訳する（翻訳ファインダー／翻訳キャプチャー）


翻訳ファインダーを利用する





カメラをかざすだけで英語を日本語へリアルタイムに翻訳することができます。

1

アプリシートで （ツール）  （翻訳ファインダー）



 翻訳ファインダー画面が表示されます。

- ・アプリシートで （SHカメラ）   （翻訳ファインダー）と操作しても、翻訳ファインダー画面が表示されます。

2

翻訳したい英語をディスプレイに表示

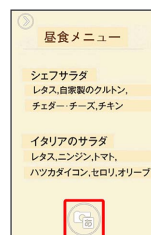



 翻訳された日本語が表示されます。











- ・画面に翻訳する英語の全体が表示されるようにしてください。

3





 シャッター音が鳴り、そのままの静止画と翻訳された静止画が自動的に保存されます。

- ・確認画面が表示されたときは、画面に従って操作してください。
- ・ をタップするたびに翻訳結果の表示／非表示が切り替わります。
- ・画面をピンチアウト／ピンチインすると、拡大／縮小できます。
- ・2本の指で回転させると、画面の傾きを調整できます。
- ・翻訳された日本語や翻訳前の英語をタップ   /   /  と操作すると、文字を検索できます。
- ・翻訳された日本語や翻訳前の英語をロングタッチ   と操作すると、文字をコピーできます。
- ・翻訳された日本語や翻訳前の英語をロングタッチ   と項目を選択と操作すると、文字を共有できます。

+ 翻訳ファインダーの設定をする

翻訳ファインダー画面で     各項目を設定

! 翻訳機能利用時のご注意

英語から日本語へのみ翻訳できます。

英語のフォントや背景、文字色、文字サイズ、レイアウトなどによって、読み取れない場合や正しく翻訳されない場合があります。

日本語に翻訳されていない文字は、検索やコピー、共有することができません。

文字列が水平になるように画面の傾きを調整すると、正しく翻訳できる場合があります。

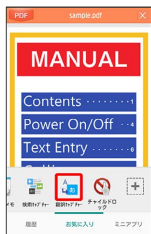
翻訳キャプチャーを利用する

画面に表示されたサイトや画像などの英語を日本語に翻訳します。

- ・あらかじめ翻訳したい英語を画面に表示しておいてください。

1

  お気に入り   (翻訳キャプチャー)



 英語が翻訳されて日本語で表示されます。

- ・検索後の操作や文字読み取り時の注意事項は、翻訳ファインダーと同様です。