

緊急速報メールを利用する

緊急速報メールについて

気象庁が配信する緊急地震速報や津波警報、国や地方公共団体からの災害・避難情報を本機で受信して、警告音とメッセージでお知らせします。

- ・通話中、通信中および電波状態が悪いときは受信できません。
※VoLTEを利用した音声通話中は、受信することができません。
- ・受信時は、マナーモード設定中でも警告音が鳴動します。
- ・緊急速報メールは、お買い上げ時、有効になっています（無効にすることもできます）。
- ・緊急速報メールが有効になっているときは、待受時間が短くなる場合があります。

！ 緊急速報メール利用時のご注意

お客様のご利用環境・状況によっては、お客様の現在地と異なるエリアに関する情報が受信される場合、または受信できない場合があります。また、当社は情報の内容、受信タイミング、情報を受信または受信できなかったことに起因した事故を含め、本サービスに関連して発生した損害については、一切責任を負いません。

緊急速報メールを受信すると


ウェルカムシート（ロック画面）に通知が表示され、緊急地震速報用警告音／災害・避難情報、津波警報用警告音およびパイプレータでお知らせします。

1

ウェルカムシート（ロック画面）で通知を2回タップ



緊急速報メール受信メッセージ一覧画面が表示されます。

- ・画面ロックを解除しているときは、ステータスバーに  が表示されます。ステータスバーを下にドラッグして通知をタップしてください。



2

確認する緊急速報メールをタップ

受信した緊急速報メールが表示されます。

以前に受信した緊急速報メールを確認する

1

アプリシートで （あんしん安全） → （緊急速報メール）



緊急速報メール受信メッセージ一覧画面が表示されます。





2

確認する緊急速報メールをタップ



緊急速報メールが表示されます。

+ 緊急速報メールを無効にする

緊急速報メール受信メッセージ一覧画面でアクションバーの   受信設定 →  緊急速報メール受信設定 ( 表示)