




ハンガアウトを利用する

ハンガアウトは、Googleのインスタントメッセージサービスです。ハンガアウト利用者とコミュニケーションをとることができます。また、ビデオハンガアウトも利用できます。あらかじめ、Googleアカウントでログインしておいてください。

ハンガアウトを利用する

1


アプリシートで  (Google)   (ハンガアウト)



 ハンガアウト画面が表示されます。


・確認画面が表示されたときは、画面に従って操作してください。


2

アクションバーの 




3

相手の名前/メールアドレス/電話番号を入力  相手をタップ

 画面に従って操作



 チャット画面が表示されます。


- ・文字を入力するたびに、該当する相手が表示されます。
- ・相手がハンガアウトに参加していない場合は、その旨のメッセージが表示されます。**招待** をタップすると、相手をハンガアウトに招待することができます。


+ ハンガアウト利用時の操作

チャットを終了する

ハンガアウト画面で   終了するチャットをロングタッチ  アクションバーの   **削除**



ビデオチャットを利用する

チャット画面で、アクションバーの 

・ビデオチャットを終了するときは、 をタップします。




チャットの履歴を無効にする

チャットの履歴を残さないようにできます。

チャット画面でアクションバーの   **履歴を無効にする**

チャットの履歴を消去する

これまでのチャットの履歴を消去することができます。

チャット画面でアクションバーの   **削除**  **削除**