

# YouTubeを利用する


YouTubeにアップロードされている、さまざまな動画コンテンツを視聴できます。本機から動画のアップロードを行うこともできます。あらかじめ、Google アカウントでログインしておいてください。

## 動画を閲覧する

1

アプリシートで  (Google)   (YouTube)




 YouTube画面が表示されます。

- ・確認画面が表示されたときは、画面に従って操作してください。

2





動画をタップ

 動画が再生されます。









- ・動画再生中に動画をタップすると、再生/一時停止の操作が行えます。

## + YouTube利用時の操作

### YouTubeにログインする

YouTube画面でアクションバーの   ログイン  アカウントをタップ  OK

### 動画をアップロードする

YouTube画面で、アクションバーの   アップロード済み  アクションバーの   動画を選択  タイトルなどを入力  アクションバーの 

- ・確認画面が表示されたときは、画面に従って操作してください。
- ・あらかじめ、YouTubeにログインしておいてください。