



辞書を利用する

内蔵辞書を利用する


内蔵されている辞書を利用して、単語の意味を調べることができます。

- ・お買い上げ時は、次の電子辞書が内蔵されています（電子化の都合上、書籍とは一部異なる場合があります）。
 - ・「明鏡国語辞典MX 第二版」
 - ・「ジーニアス英和辞典MX 増補版」
 - ・「ジーニアス和英辞典MX 第2版」

1

アプリシートで  (ツール)  (辞書)




 内蔵辞書画面が表示されます。

2

辞書切替  明鏡国語辞典MX 第二版 / ジーニアス英和辞典MX 増補版 / ジーニアス和英辞典MX 第2版




3




語句/スペルを入力  単語を選択



 単語の意味が表示されます。

- ・文字を入力するたびに、該当する単語の候補が表示されます。
- ・**ひきなおす** をタップすると、別の単語を検索できます。このあと、語句を入力して調べ直してください。
- ・**履歴** をタップして履歴を選択すると、履歴を確認できます。
- ・**単語カード追加** をタップすると、単語カードに追加できます。
- ・アクションバーの  (単語カード) をタップして単語カードを選択すると、単語カードを確認できます。

+ 単語テストを行う



内蔵辞書画面で **単語テスト**  件数を選択して、テスト開始  **解答へ** / **次へ**  テストが終了したら、**終了する** / **もう一度**

- ・テストを途中で終了するときは、**終了** をタップしてください。

ネット辞書を利用する

サイト上の辞書を利用して、単語の意味などを調べることができます。

1

アプリシートで  (ツール)  (辞書)



2

辞書切替  百科事典



- ・利用規約が表示されたときは、画面に従って操作してください。

3

語句を入力  **検索**  検索結果を選択



 検索結果の詳細が表示されます。

- ・**ひきなおす** をタップすると、別の単語を検索できます。このあと、語句を入力して調べ直してください。
- ・**履歴** をタップして履歴を選択すると、履歴を確認できます。