



端末設定について

端末設定について


アプリシートで  (設定) をタップすると、本機の各機能のはたらきをカスタマイズできます。端末設定には次の項目があります。

項目	説明
プロフィール	自分の電話番号やメールアドレスなどを確認できます。
サウンド・通知	マナーモードの設定や着信音、操作音などに関する設定ができます。
壁紙・ディスプレイ	壁紙や画面の明るさなどが設定できます。
省エネ	電池の消費を軽減する項目をまとめて設定したり、電池の利用状況を確認できます。
ホーム切替	ホームアプリを切り替えることができます。
便利機能	エモパーやグリップマジックなどの便利な機能について設定できます。
端末情報	本機の状態を確認できます。
アカウント	アカウントの新規作成/追加ができます。また、新規作成/追加したアカウントの同期について設定できます。
Wi-Fi設定	Wi-Fi接続の利用を設定できます。
SoftBank Wi-Fiスポット設定	ソフトバンクWi-Fiスポットの利用を設定できます。
Bluetooth	Bluetooth®接続の利用を設定できます。
通話	通話に関する機能を設定できます。
メール	メールに関する機能を設定できます。
使い方ガイド	使い方ガイドを常時表示するかどうかを設定できます。
データ使用量	データ使用量に関する機能を設定できます。
ストレージ	本体メモリやSDカードのメモリ容量の確認や、SDカードのマウント、SDカード内のデータを消去できます。
アプリケーション	インストールしたアプリケーションや、実行中のアプリケーションを確認できます。
データ引継	SDカードやBluetooth®機能を利用してほかの携帯電話からデータをインポートしたり、本機のデータをSDカードにバックアップしたりできます。
その他の設定	その他の機能のはたらきを設定できます。

1

アプリシートで  (設定)



 端末設定画面が表示されます。

2

各項目を設定

 設定が完了します。