


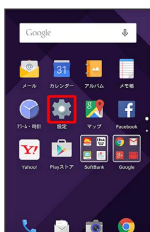
# 使い方ガイドの設定

## 使い方ガイドの設定

使い方ガイドのアイコンをステータスバーに常時表示するかどうかを設定します。

1

アプリシートで  (設定)




2

使い方ガイド



 常時表示設定画面が表示されます。

3

スイッチを「OFF」または「ON」にドラッグ  完了

 設定が完了します。