


アプリケーションの設定

アプリケーションの設定

インストールしたアプリケーションや、実行中のアプリケーションの情報を確認できます。

1


アプリシートで  (設定)



2

アプリケーション




 アプリケーション画面が表示されます。

- ・ **ダウンロード済み** / **実行中** / **すべて** をタップすると、それぞれの分類のアプリケーションが表示されます。
- ・ アプリケーション表示エリアを左右にフリックしても、分類を切り替えることができます。

3

アプリケーションをタップ

 アプリケーションの詳細が表示されます。

4

各項目を設定

 設定が完了します。