




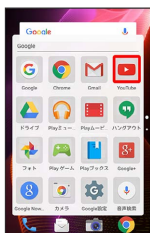
YouTubeを利用する

YouTubeにアップロードされている、さまざまな動画コンテンツを視聴できます。本機から動画のアップロードを行うこともできます。あらかじめ、Google アカウントでログインしておいてください。

動画を閲覧する

1

アプリシートで  (Google)   (YouTube)




 YouTube画面が表示されます。

・確認画面が表示されたときは、画面に従って操作してください。

2

動画をタップ

 動画が再生されます。

・動画再生中に動画をタップすると、再生/一時停止の操作が行えます。

+ YouTube利用時の操作




YouTubeにログインする

YouTube画面で  ログイン  アカウントをタップ

 OK

動画をアップロードする

YouTube画面で   アップロード済み    動

画を選択  タイトルなどを入力  

・確認画面が表示されたときは、画面に従って操作してください。

・あらかじめ、YouTubeにログインしておいてください。