

マナーモードを利用する


周囲に迷惑がかからないよう、着信音や操作音などが鳴らないように設定できます。

マナーモードを設定する



- ・マナーモードを設定していても、カメラ撮影時のシャッター音、動画撮影時の撮影開始/終了音、音楽・動画・ゲームの音などは鳴ります。

1

ウェルカムシート（ロック画面）で音量Downキーを長押し

 マナーモードが設定されます。

マナーモードの種類について

 を長押しして  などをタップすると、マナーモードの種類を切り替えることができます。

マナーモードを解除する

マナーモード設定中にウェルカムシート（ロック画面）で音量Downキーを長押し