





ハンガアウトを利用する

ハンガアウトは、Googleのインスタントメッセージサービスです。ハンガアウト利用者とコミュニケーションをとることができます。また、ビデオハンガアウトも利用できます。あらかじめ、Googleアカウントでログインしておいてください。

ハンガアウトを利用する

1

アプリシートで  (Google)   (ハンガアウト)



 ハンガアウト画面が表示されます。

・確認画面が表示されたときは、画面に従って操作してください。


2

+




3

相手の名前/メールアドレス/電話番号を入力  相手をタップ

 画面に従って操作







 チャット画面が表示されます。


- ・文字を入力するたびに、該当する相手が表示されます。
- ・相手がハンガアウトに参加していない場合は、その旨のメッセージが表示されます。**招待** をタップすると、相手をハンガアウトに招待することができます。


+ ハンガアウト利用時の操作

チャットを終了する

ハンガアウト画面で   終了するチャットをロングタッチ    **削除**

ビデオチャットを利用する

チャット画面で 

・ビデオチャットを終了するときは、 をタップします。

チャットの履歴を残さないようにする

チャット画面で  **履歴を無効にする**

チャットの履歴を消去する

チャット画面で  **削除**  **削除**