
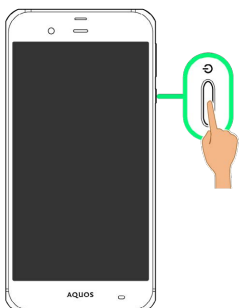



電源を入れる／切る

電源を入れる

1



画面に「SHARP」と表示されるまで、（長押し）




 電源が入り、しばらくするとロック画面が表示されます。

- ・確認画面が表示されたときは、画面の指示に従って操作してください。
- ・はじめて電源を入れたときは、初期設定画面が表示されることがあります。初期設定について詳しくは、「本機の初期設定を行う」を参照してください。

2


 /  を上にドラッグ



 ホーム画面が表示されます。

電源を切る

1


（長押し）



2

電源を切る



 電源が切れます。