

静止画／動画を共有する

アルバムでは、メールやほかのアプリケーションと連動して、静止画／動画を送信することができます。また、Bluetooth®機能を使用して、ほかのコンピューターや端末へ静止画／動画を送信することもできます。

メールで送信する

1


アプリシートで (アルバム) カテゴリ (など) をタップ



画像一覧画面またはフォルダ画面が表示されます。

2

静止画／動画をタップ



静止画／動画が表示されます（ファイル表示画面）。

3

(メール) / (メール) / (Gmail)



選択したアプリケーションが起動します。

- ・以降は、画面に従って操作してください。
- ・共有アイコンが表示されていないときは、画面をタップすると表示されます。
- ・複数のメールアカウントを登録している場合は、最後に使ったメールアカウントを使用して送信します。




+ 複数の静止画／動画を送信する

画像一覧画面で / (メール) / (メール) / (Gmail) (表示)


- ・静止画／動画をタップするたびに、選択 () / 解除 () が切り替わります。

Bluetooth®機能を使用して送信する

1


アプリシートで  (アルバム)  カテゴリ ( すべて など) をタップ




 画像一覧画面またはフォルダ画面が表示されます。



2

静止画／動画をタップ





 静止画／動画が表示されます (ファイル表示画面)。

3









  (Bluetooth)





 アプリケーションが起動します。

- ・以降は、画面に従って操作してください。
- ・ が表示されていないときは、画面をタップすると表示されます。

+ 複数の静止画／動画を送信する

画像一覧画面で   写真を送る /  動画を送る 
(Bluetooth)  送信する静止画／動画を順にタップ ( 表示)  送信  画面に従って操作

- ・静止画／動画をタップするたびに、選択 () / 解除 () が切り替わります。