




## ハンガアウトを利用する

ハンガアウトは、Googleのインスタントメッセージサービスです。ハンガアウト利用者とコミュニケーションをとることができます。また、ビデオハンガアウトも利用できます。あらかじめ、Google アカウントでログインしておいてください。

### ハンガアウトを利用する

1

アプリシートで  (Google)  (ハンガアウト)



 ハンガアウト画面が表示されます。

・確認画面が表示されたときは、画面に従って操作してください。

2







3


新しいビデオハンガアウト / 新しいグループ / 新しい会話



4

相手の名前/メールアドレス/電話番号を入力  相手をタップ  
 画面に従って操作





 チャット画面が表示されます。

- ・文字を入力するたびに、該当する相手が表示されます。
- ・相手がハンガアウトに参加していない場合は、その旨のメッセージが表示されます。**ハンガアウトへの招待** をタップすると、相手をハンガアウトに招待することができます。

### + ハンガアウト利用時の操作


#### チャットを削除する


ハンガアウト画面で削除するチャットをロングタッチ  

 **削除**

・チャット画面で   **削除**  **削除** と操作しても削除できません。

#### ビデオチャットを利用する

チャット画面で 

・ビデオチャットを終了するときは、 をタップします。

#### チャットの履歴を残さないようにする

チャット画面で   **履歴を無効にする**