


端末設定について


端末設定について

アプリシートで  (設定) をタップすると、本機の各機能のはたらきをカスタマイズできます。端末設定には次の項目があります。


項目	説明
プロフィール	自分の電話番号やメールアドレスを確認できます。
音と通知	着信音、操作音や通知などに関する設定ができます。
ヒカリエモーション	充電／着信ランプに関する機能を設定できます。
壁紙とディスプレイ	壁紙や画面の明るさなどが設定できます。
便利機能	ツイストマジックやClip Now、グリップマジックなどの便利な機能について設定できます。
エモパー	エモパーについて設定できます。
省エネ&バッテリー	本機の一部の機能を制限して、電池の消費を抑えたり、電池の利用状況を確認したりできます。
通話	通話に関する機能を設定できます。
メール	メールに関する機能を設定できます。
ホーム切替	ホームアプリを切り替えることができます。
アプリ	インストールしたアプリケーションや実行中のアプリケーションの設定、情報の確認ができます。
ストレージとUSB	本体メモリ、SDカードやUSBメモリのメモリ容量の確認や、SDカードのマウント／マウント解除、SDカード内のデータの消去などが行えます。
メモリ	メモリ (RAM) の使用状況を確認できます。
Wi-Fi	Wi-Fi接続の利用を設定できます。
Bluetooth	Bluetooth®接続の利用を設定できます。
データ使用量	データ使用量に関する機能を設定できます。
もっと見る	機内モードやモバイルネットワークなどに関する機能を設定できます。
位置情報	位置情報の利用を設定できます。
ロックとセキュリティ	画面のロックや暗証番号など、セキュリティに関する機能を設定できます。
言語と入力	表示言語や文字入力に関する機能を設定できます。
バックアップとリセット	アプリケーションのデータ、Wi-Fiパスワードなど端末設定をGoogleサーバーにバックアップしたり、本体メモリのすべてのデータを消去したりできます。また、SDカードやBluetooth®機能を利用してほかの携帯電話などからデータを取り込んだり、本機のデータをSDカードに保存したりすることができます (データ引継)。
アカウント	アカウントの新規作成／追加ができます。また、新規作成／追加したアカウントの同期について設定できます。

Google	Googleの各種サービスの設定をまとめて行うことができます。
日付と時刻	日付や時刻に関する機能を設定できます。
ユーザー補助	ユーザー補助に関する機能を設定できます。
印刷	クラウドプリントなどについて設定できます。
端末情報	本機の状態を確認できます。

1


アプリシートで  (設定)



 端末設定画面が表示されます。

2

各項目を設定

 設定が完了します。