


機内モードを設定する


1

ステータスバーを下にドラッグ




 通知パネルが表示されます。



 機内モードが設定されます。

機内モードを解除する

通知パネルで 

機内モード利用時のご注意

Wi-Fi機能やBluetooth®機能が有効のときに機内モードに設定すると、その時点でそれぞれの通信が無効になります。データ通信中に操作すると切断されますので、ご注意ください。

また、機内モードを設定したあとにWi-Fi機能やBluetooth®機能を有効にすると、機内モード設定中でもWi-Fi接続やBluetooth®通信を行うことができます。通信が許可されている場所であるか確認のうえ、操作してください。