


## アカウントを追加する

ここでは、Google のメールアカウント追加を例に説明します。

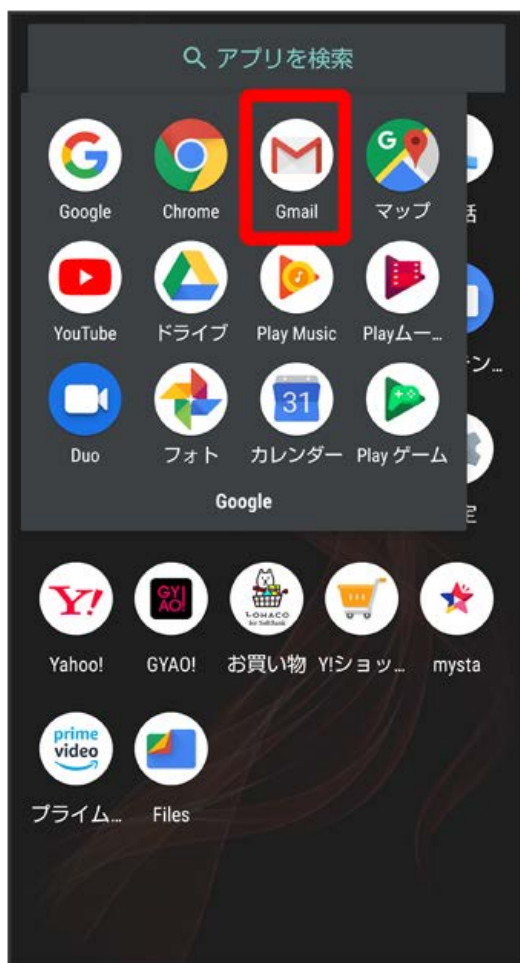
・すでにお使いのアカウントを設定するときは、ユーザー名（ユーザーID）やパスワード、サーバー名などの情報が必要です。


1

ホーム画面を上フリック → (Google)



 (Gmail)



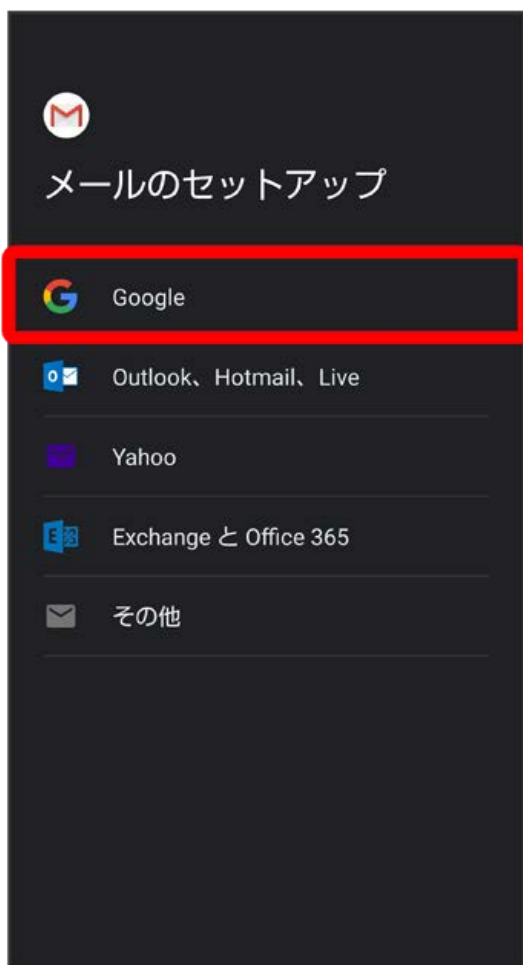
 メール一覧画面が表示されます。


アカウントのアイコンをタップ




## 別のアカウントを追加





 Google アカウントのログイン画面が表示されます。

画面に従って操作

 アカウントが追加されます。