
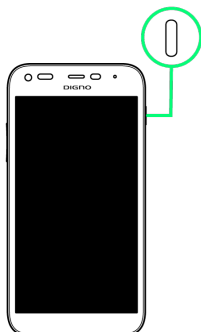



# 電源を入れる／切る

## 電源を入れる

1

 (長押し)





 スタート画面が表示されます。

- ・スリープの解除については「スリープを解除してスタート画面を表示する」を参照してください。
- ・はじめて電源を入れたときは、初期設定ウィザードが起動します。設定については「初期設定を行う」を参照してください。

## 電源を切る

1


 (長押し)



2

電源を切る  OK



 電源が切れます。