


# アプリケーションについて

## アプリケーションを起動する

1


ホーム画面で  (アプリ一覧)



 アプリ一覧画面が表示されます。

2

起動するアプリケーションをタップ












 アプリケーションが起動します。















## アプリケーションに必要な許可について














一部のアプリケーションを起動するには、そのアプリケーションが持つ機能について、動作を許可する必要があります。本機内のデータへのアクセスや、写真の撮影などの、重要な機能において許可が必要です。許可が必要なアプリケーションは、起動時に許可するかどうかを確認する画面が表示されます。画面に従って操作することで、アプリケーションを使用できます。

## アプリケーション一覧

お買い上げ時に搭載されているアプリケーションは次のとおりです。

アイコン	機能・サービス
 (アニメ放題)	テレビで放映中の最新作アニメから懐かしのあの名作アニメまで、充実のラインナップが全部見放題です。
 (あんしんバックアップ)	ご利用のスマートフォンの電話帳/カレンダー/S!メールなどのそれぞれのデータをクラウドサーバーやSDカードなどに保存したり、サーバーのデータをスマートフォンに読み込むことができます。スマートフォンの機種変更時に、これまでお使いの機種から新たな機種にデータを移動したい場合に便利です。
 (エコモード)	エコモードをONにすると、消費電力が抑えられ、利用可能時間を長持ちさせることができます。電池残量が少なくなったときや、指定した時刻に自動でエコモードをONにする設定も可能です。
 (カメラ)	コンティニューAFに対応したカメラで静止画の撮影を行うことができます。撮影サイズやホワイトバランスなどさまざまな設定を変更して撮影ができます。連写撮影などにも対応しています。また、動画の録画も行うことができます。録画サイズやホワイトバランスや、特殊効果などさまざまな設定を変更して撮影が可能です。セルフタイマーにも対応しています。
 (カレンダー)	カレンダーを確認したり、予定を管理したりすることができます。カレンダー画面の表示は、日/3日/週/月に切り替えることができます。
 (ギャラリー)	静止画や動画を管理したり、表示/再生することができます。また静止画を編集することもできます。
 (スポナビLIVE)	プロ野球、MLB、海外サッカーなど、国内外のスポーツライブが見放題のサービスです。見逃し配信やハイライト動画をはじめ、ニュースやコラムなど豊富な情報を取り揃えました。
 (スマートカスタム)	「スマートカスタム」はソフトバンクが提供しているアプリケーションのインストールやアップデートを行うためのサービスです。
 (スマートセキュリティ)	「スマートセキュリティ powered by McAfee®」はお客さまのスマートフォンをウイルス被害や個人情報の漏えいから守ります。お使いの端末のアプリケーション、メール添付ファイル、SDカードを介して侵入したウイルスの削除をしたり、アプリケーションが扱うことができる個人情報の内容を評価したりします。

 (スマートピ)	気軽にニュースやエンタメ情報を動画や文字で見ることができる情報無料のサービスです。重要ニュースやスポーツ、エンタメ、芸能情報、ここでしか見られない特別コンテンツ等、毎日100本以上を提供中です。
 (スマホ安心サービス)	青少年を不適切なサイトや有害アプリから守り、安心・安全なスマートフォンの利用をサポートします。また有料オプションを利用することで、利用時間を制限したり、利用状況・居場所を把握することができます。
 (ダウンロード)	ファイルのダウンロードを中断/再開したり、ダウンロード完了済みのファイルを削除したりすることができます。
 (とく放題)	食料品・レジャー&旅行などの数量限定大特価セール、コンビニ商品引換券や電子ギフトコードの抽選、90万件以上の割引・優待が使い放題！
 (ドライブ)	Google ドライブ™は、Googleのオンラインストレージサービスです。ファイルをGoogleドライブに保存したり、共有したりすることができます。
 (バーコードリーダー)	QRコードやバーコード (JANコード) を読み取って、電話帳登録や電話発信、SMSの作成やメール送信、ブラウザなどと連携することができます。読み取り結果を保存したり、テキストや電話帳からQRコードを作成することもできます。
 (ハンガアウト)	写真や絵文字、ビデオハンガアウトなどを無料で使用して、1対1やグループでの会話を楽しむことができます。
 (ファイルコマンダー)	静止画、動画、音楽データ、ダウンロードしたファイルなどを整理して表示します。
 (フォト)	撮影した静止画や動画を表示・編集したり、Googleのオンラインストレージにバックアップすることができます。
 (ブック放題)	週刊誌やファッション誌などの人気雑誌と、人気マンガが読み放題のサービスです。
 (ホーム切替)	ホームアプリを切り替えます。
 (マップ)	現在地の地図を表示したり、目的地までの経路を調べたりすることができます。 交通情報を表示したり、航空写真で景色を確認したりもできます。 ストリートビューや立体表示のほか、コンパスモードも搭載されています。
 (メール)	ソフトバンクのスマートフォンでSMS/Siメールを利用するためのアプリケーションです。「@softbank.ne.jp」「@x.vodafone.ne.jp」のメールアドレスを使い、デコレメール、絵文字などの送信や受信が可能です。
 (リモートサポート)	ケータイなんでもサポートにご加入いただいた方向けのアプリケーションです。このアプリをご利用することでお客様の端末の画面を共有しながら、操作や設定などのサポートを受けることができます。

 (位置ナビ Link)	本機の現在地をほかのユーザーから検索ができるようになるアプリケーションです。本アプリケーションの利用には、検索をするユーザーが、位置ナビに関するオプションサービスに加入する必要があります。
 (音声レコーダー)	会議や取材などの音声を、内部ストレージ/SDカードに録音することができます。録音した音声の再生も行うことができます。
 (音声検索)	検索キーワードをキー操作入力することなく、本機に向かって話すだけで、インターネット上のさまざまな情報を検索することができます。ウェブページや地図、動画、お店の住所や乗換案内など、さまざまな関連情報が表示されます。
 (簡易ライト)	カメラ機能の撮影ライトを利用して、薄暗い場所などで簡易的なライトとして使うことができます。アイコンをタッチすることで簡単にライトの点灯/消灯の切り替えができます。
 (京セラサイト)	京セラサイトは、京セラ製端末向けのサービスです。インターネットにアクセスし、京セラサイトにアクセスします。京セラサイトは、製品情報やサポート情報、プロモーション情報などを提供します。
 (緊急速報メール)	気象庁が配信する緊急地震速報や津波警報を受信することができます。 対象エリア内にいて速報をキャッチした場合、警報音やバイブレーション、画面表示ですぐにお知らせします。また、国や地方公共団体からの災害・避難情報なども受信できます。
 (公式メニュー)	ソフトバンクがオススメする公式サイト・アプリを分かりやすく紹介する総合ナビゲーションサイトです。音楽、ゲーム、動画などのさまざまなコンテンツを、毎日更新される特集記事や「カテゴリ」・「新着」・「ランキング」などから簡単に探すことができます。
 (災害用伝言板)	震度6弱以上の地震など、大規模災害が発生した場合に、安否情報の登録、確認、削除ができます。また、あらかじめ設定したeメールアドレスに対して、安否情報が登録されたことを自動送信することができます。
 (使い方が이드)	ソフトバンクスマートフォンの操作に迷ったとき、疑問があったときなどに、取扱説明書を閲覧できるアプリケーションです。また、FAQサイトへのアクセスもできます。
 (時計)	アラームやタイマー、ストップウォッチを利用したり、世界の時間を確認できます。
 (赤外線)	赤外線を利用して、他の機器と電話帳データやプロフィール、ファイルなどの送受信を行うことができます。また、他のアプリケーションからも共有機能により、赤外線送信を行うことができます。
 (設定)	本機のさまざまな設定を変更することができます。無線とネットワーク、通話設定、音の設定、ディスプレイ設定、セキュリティなどの確認や設定の変更を行うことができます。
 (天気)	天気予報を確認することができます。

 (電卓)	四則演算(足し算、引き算、かけ算、割り算)ができます。関数機能を使用して計算を行うこともできます。
 (電話)	電話をかけたり、受けたりすることができます。海外に電話をかけるときも使用します。ダイヤルキーで電話番号を入力して電話をかけたり、履歴から発着信相手の確認や発信をすることができます。
 (電話帳)	友人や知人の名前や電話番号、メールアドレスなどの登録や自分のプロフィールを設定することができます。また、内部ストレージ/SDカードを使って電話帳のインポート/エクスポートができます。
 (App Pass)	ツール・エンタメ・着メロ・占い・ゲーム・ライフスタイル・ビジネスなど、超人気&定番の有料アプリが取り放題のサービスです。追加アイテムが購入できるチケットが毎月もらえるなどの特典があります。
 (Chrome)	インターネットにアクセスして、検索やウェブページの閲覧が可能です。 PC版Chromeアプリケーションとの同期にも対応し、ブックマーク等のデータを連携させることができます。 また、シークレットタブなどプライバシー機能にも対応しています。
 (Gmail™)	Googleが提供しているメールサービスであるGmailを利用することができます。 キーワードを入力しメールを検索したり、メールにラベルを追加することによって、整理することができます。
 (Google)	Google 検索™を利用して、インターネット上の情報や、本機のアプリケーションを検索することができます。世界のさまざまなウェブページや地図、動画、お店の住所や乗換案内など、さまざまな関連情報が表示されます。
 (Internet SagiWall)	インターネット利用時に、ワンクリック詐欺などの危険なサイトを検知し、お客様のスマートフォンをお守りします。 危険なサイトを検知した場合、警告画面を表示して、お知らせします。
 (My SoftBank)	請求額の確認、料金プランやオプション契約等の変更、メールアドレス変更、迷惑メール設定などのお手続きができる会員専用ポータルです。 各種サービスの加入・退会やソフトバンク限定のお得なキャンペーンなどもご覧いただけます。
 (My SoftBank+)	ソフトバンクに関する、役立つ情報をご案内するアプリケーションです。 お使いのスマートフォンのご利用料金や、便利な使いかたのご案内、オススメ関連商品・コンテンツをご紹介します。
 (Netflix)	世界50カ国、会員数6,500万人以上を誇る世界最大級のオンラインストリーミングです。 お気に入りの映画やドラマをパソコン、スマートテレビ、タブレット、スマートフォン、その他インターネットに接続されたデバイスで体験できます。

 (OfficeSuite)	パソコンなどで作成されたMicrosoft®Word / Excel® / PowerPoint®やPDFのファイルを表示することに対応したアプリケーションです。 対象ファイルを開覧・確認したいときに、手軽に利用することができます。
 (Playストア)	Google Playから、さまざまなアプリケーション(無料・有料)をダウンロードすることができます。 ダウンロードしたアプリケーションは、設定を変更することによって手動または自動で更新することができます。
 (Playムービー&TV)	サーバーからレンタルした動画コンテンツや、自分で録画した動画コンテンツを管理することができます。
 (Play Music)	内部ストレージ/SDカードに保存されたサウンドデータを再生することができます。
 (Wi-Fiスポット設定)	ソフトバンクWi-Fiスポット提供エリアで、ソフトバンクWi-Fiスポットに自動で接続(ロケイン)することができるようになるアプリケーションです。 ご利用には、ソフトバンクWi-Fiスポットサービスへの加入が必要となります。
 (Y!バックアップ)	写真や動画、連絡先など大切なデータを簡単にバックアップします。
 (Yahoo!)	いつものヤフーに簡単アクセス。 検索機能に最新ニュース、天気情報など、いつも必要な情報はもちろん、災害速報通知も備えたポータルアプリです。
 (YouTube™)	YouTubeにアップロードされている、さまざまな動画コンテンツを視聴することができます。 本機からも高画質モードで再生することができます。 本機のカメラで撮影した動画のアップロードを行うこともできます。