

# アプリ一覧画面をアレンジする

## アイコンの表示形式を切り替える

1

ホーム画面で  (アプリ一覧)



2


すべて (並び替え順) / すべて (50音順) / よく使うアプリ / ダウンロード



3

すべて (並び替え順) / すべて (50音順) / よく使うアプリ / ダウンロード



 アイコンの表示形式が切り替わります。

## アイコンを並び替える

アプリ一覧画面のアイコンを並び替えることができます。表示形式が **すべて (並び替え順)** のときに利用できます。

1


ホーム画面で  (アプリ一覧)



2

 **編集**



 並び替え画面が表示されます。

3

対象のアイコンをロングタッチ  移動したい場所にドラッグ



- ・ほかのページの表示までドラッグすると、ほかのページに移動させることができます。
- ・フォルダに入れたいアイコンをロングタッチして、同じフォルダに入れたいアイコンの上までドラッグすると、フォルダを作成できます。


4

OK



 アイコンの位置が保存されます。

## + アイコンの並び順をリセットする

ホーム画面で  (アプリ一覧) 