





# 撮影した静止画を加工する（ギャラリー）


## 静止画を加工する

1



ホーム画面で （アプリ一覧）  （ギャラリー）




 ファイル一覧画面が表示されます。

 をタップし、 **アルバム** / **お気に入り** / **カメラ** / **フォルダ** をタップすると、表示するカテゴリを変更できます。


2

編集する静止画をタップ  




3

画面下部のアイコンで静止画を加工



4

加工が終わったら **保存**

 加工された静止画が保存されます。