

## 静止画／動画を共有する


ギャラリーでは、メールやほかのアプリケーションと連動して、静止画／動画を送信することができます。また、Bluetooth®を使用して、ほかのコンピューターや端末へ静止画／動画を送ることもできます。

### 静止画／動画をメールで送る

静止画／動画をメールに添付して送信できます。

1

ホーム画面で (アプリ一覧) (ギャラリー)




ファイル一覧画面が表示されます。

・ をタップし、**アルバム** / **お気に入り** / **カメラ** / **フォルダ** をタップすると、表示するカテゴリを変更できます。


2

**選択** 共有したい静止画／動画を選択



3

(メール) / (Gmail)



選択したアプリケーションが起動します。


- ・以降は、画面の指示に従って操作してください。
- ・複数のメールアカウントを登録している場合、デフォルトで設定されているメールアカウントが表示されます。

### 静止画／動画をBluetooth®を使用して送る

Bluetooth®を使用して、複数の静止画／動画をほかの端末やコンピューターに送信できます。

1

ホーム画面で (アプリ一覧) (ギャラリー)




ファイル一覧画面が表示されます。

・ をタップし、**アルバム** / **お気に入り** / **カメラ** / **フォルダ** をタップすると、表示するカテゴリを変更できます。

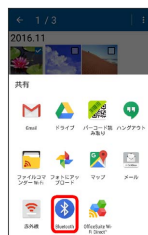
2

共有したい静止画／動画を選択



3

Bluetooth



アプリケーションが起動します。

- ・以降は、画面の指示に従って操作してください。