

## Bluetooth®機能を利用する

Bluetooth®対応の携帯電話などと接続して通信を行ったり、ヘッドセットなどのハンズフリー機器と接続して利用できます。

### ? こんなときは

Q. Bluetooth®機能を利用できない

A. 機内モードではありませんか。機内モード時は、Bluetooth®機能を利用できません。

### ! Bluetooth®機能利用時のご注意

送受信したデータの内容によっては、互いの機器で正しく表示されないことがあります。

## Bluetooth®機能でできること

Bluetooth®機能は、パソコンやハンズフリー機能などのBluetooth®機器とワイヤレス接続できる技術です。次のようなことができます。

機能	説明
オーディオ出力	ワイヤレスで音楽などを聴くことができます。
オーディオ操作	ワイヤレスで音楽などの音量調節や早戻し/早送りなどの操作ができます。
ハンズフリー通話	Bluetooth®対応のハンズフリー機器やヘッドセット機器でハンズフリー通話ができます。
データ送受信	Bluetooth®機器とデータを送受信できます。
入力デバイス	Bluetooth®対応のキーボード機器やマウス機器と接続し操作することができます。

### 💡 Bluetooth®のプロファイルについて

本機は次のプロファイルに対応しています。

- ・ SPP、HSP、HFP、A2DP、AVRCP、PAN、PBAP、OPP、HID、MAP、HOGP




## Bluetooth®でデータを受信する

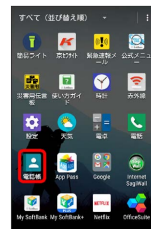
詳しくは、「Bluetooth®機能をONにする」、「Bluetooth®機器を登録する」、「登録済みのBluetooth®機器と接続する」、「Bluetooth®でデータを受信する」を参照してください。

## Bluetooth®でデータを送信する

電話帳のデータを例に説明します。

### 1

ホーム画面で  (アプリ一覧)   (電話帳)



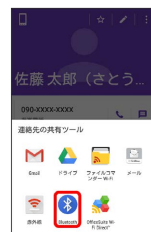
### 2

送信する連絡先をタップ



### 3

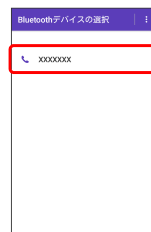
    (Bluetooth)



・確認画面が表示されたときは、画面の指示に従って操作してください。

### 4

機器をタップ



 データが送信されます。

・確認画面が表示されたときは、画面の指示に従って操作してください。