





端末設定について


端末設定について

ホーム画面で  (アプリ一覧)  (設定) をタップすると、本機の各機能のはたらきをカスタマイズできます。端末設定には次の項目があります。

項目	説明
プロフィール	自分の電話番号やメールアドレスなどの確認や編集ができます。
Wi-Fi	Wi-Fi接続の利用を設定できます。
Bluetooth	Bluetooth®接続の利用を設定できます。
データ使用量	モバイルデータ通信の使用量を確認したり、使用を制限することができます。
その他	無線とネットワークに関するその他の機能のはたらきを設定できます。
ホーム切替	ホームアプリを切り替えます。
通話	通話に関する情報の確認や、動作を設定できます。
ディスプレイ	画面の明るさや壁紙などが設定できます。
音と通知	着信音やバイブレータ（振動）、通知音、操作音など、音／通知に関する設定を行います。
アプリ	インストールしたアプリケーションや、実行中のアプリケーションを確認できます。
ストレージ	内部ストレージ／SDカードの容量の確認や、SDカード内のデータの消去、マウント／解除ができます。
電池	電池の使用状況を確認できます。
エコモード	エコモードを設定して余計な消費電力を抑えます。
メモリ	メモリの使用状況を確認できます。
位置情報	位置情報の利用を設定できます。
スタート画面	スタート画面に関する設定ができます。
セキュリティ	USIMカードロックなどに関する設定ができます。
アカウント	アカウントの新規作成／追加、同期を設定できます。
Google	各種Google関連サービスの設定ができます。
言語と入力	表示言語や文字入力に関する機能を設定できます。
バックアップとリセット	本機のバックアップと初期化に関する設定ができます。
日付と時刻	日付や時刻に関する機能を設定できます。
ユーザー補助	TalkBackなどに関する機能を設定できます。
印刷	クラウドプリントなどを設定できます。
端末情報	本機の状態を確認できます。

1


ホーム画面で  (アプリ一覧)  (設定)



 端末設定画面が表示されます。

2

各項目を設定

 設定が完了します。