

SDカードについて

本機は最大256GBまでのSDカードに対応しています。ただし、すべてのSDカードの動作を保証するものではありません。

SDカード利用時のご注意

データについて

SDカードの登録内容は、事故や故障によって、消失または変化してしまうことがあります。大切なデータは控えをとっておくことをおすすめします。なお、データが消失または変化した場合の損害につきましては、当社では責任を負いかねますのであらかじめご了承ください。

データの読み出し中／書き込み中について

データの読み出し中や書き込み中は、絶対に本機の電源を切らないでください。

電池残量について

電池残量が少ないとデータの読み込みや書き込みができない場合があります。

SDカードの取り扱いについて

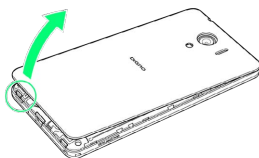
SDカードは、小さなお子様の手が届かない所で保管／使用してください。誤って飲み込むと、窒息する恐れがあります。

SDカードを取り付ける

必ず電源を切った状態で行ってください。

1

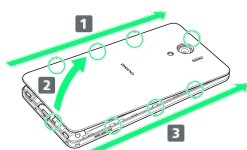
背面カバーを持ち上げる



- ・くぼみから矢印の方向へゆっくりと持ち上げます。
- ・背面カバーを大きく反らすとカバーが破損する恐れがありますので、ご注意ください。

2

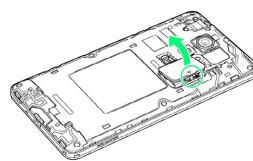
背面カバーを取り外す



- ・背面カバーを持ち上げながら、ツメを番号の順に外してください。

3

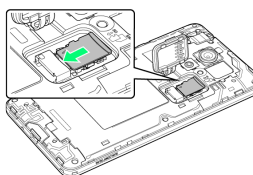
カードスロットキャップを開ける



- ・くぼみから矢印の方向へゆっくりと持ち上げるようにして開けます。

4

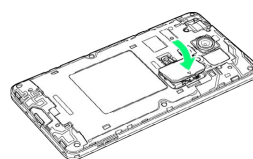
SDカードを図のように置き、矢印の方向にスライドさせて取り付ける



- ・端子面を下にして、SDカードをゆっくりと水平に奥まで差し込みます。
- ・SDカード以外は取り付けしないでください。

5

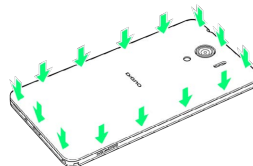
カードスロットキャップを閉じる



- ・矢印の方向へカードスロットキャップを倒します。
- ・浸水の原因となるため、カードスロットキャップが浮いていることのないように確実に閉じてください。

6

背面カバーと本体を合わせるように置き、背面カバーの矢印の位置をしっかりと押して、完全に装着させる




- ・浸水の原因となるため、背面カバーが浮いていることのないように確実に閉じてください。

SDカードのマウントを解除する

SDカードを取り外すときは、必ずマウントを解除してください。

1

ホーム画面で  (アプリ一覧)  (設定)




2

ストレージ



3



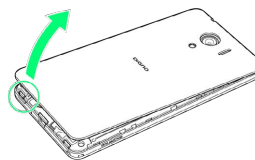
 SDカードのマウントが解除されます。

SDカードを取り外す

必ずSDカードのマウントを解除したあと、電源を切った状態で行ってください。

1

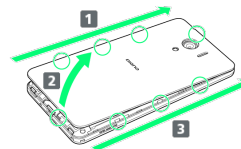
背面カバーを持ち上げる



- ・くぼみから矢印の方向へゆっくと持ち上げます。
- ・背面カバーを大きく反らすとカバーが破損する恐れがありますので、ご注意ください。

2

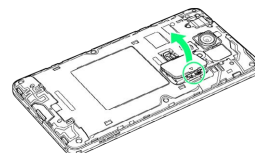
背面カバーを取り外す



- ・背面カバーを持ち上げながら、ツメを番号の順に外してください。

3

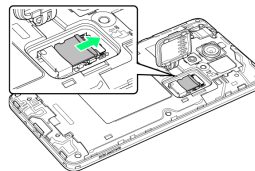
カードスロットキャップを開ける



- ・くぼみから矢印の方向へゆっくと持ち上げるようにして開けません。

4

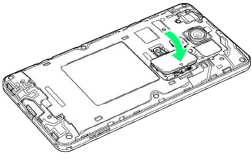
SDカードを矢印の方向にスライドさせて取り外す



- ・ゆっくと水平に取り外します。

5

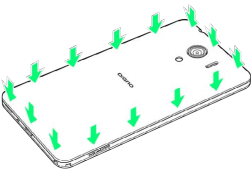
カードスロットキャップを閉じる



- ・ 矢印の方向へカードスロットキャップを倒します。
- ・ 浸水の原因となるため、カードスロットキャップが浮いていることのないように確実に閉じてください。

6

背面カバーと本体を合わせるように置き、背面カバーの矢印の位置をしっかりと押して、完全に装着させる



- ・ 浸水の原因となるため、背面カバーが浮いていることのないように確実に閉じてください。

SDカードをフォーマットする

SDカードをはじめてお使いになるときは、必ず本機でフォーマットしてください。

- ・ フォーマットすると、SDカード内のデータがすべて消去されます。ほかの機器で使用したSDカードをフォーマットするときは、あらかじめよく確認のうえ、操作してください。
- ・ フォーマットは、充電しながら行うか、本機が十分に充電された状態で行ってください。

1

ホーム画面で (アプリー覧) (設定)



2

ストレージ



3

SDカード




4

ストレージの設定



フォーマット → 消去してフォーマット → 完了

 SDカード内のデータがすべて消去されます。

カードスロットキャップについて

カードスロットキャップは外れやすくなっています。カードスロットキャップが外れたときは次のように取り付けてください。

図のようにカードスロットキャップを差し込む → カードスロットキャップを矢印の方向に回転させる

