


## マナーモードについて

周囲に迷惑がからないよう、着信音や操作音などが鳴らないように設定できます。


### ！ マナーモード設定中の注意


マナーモード設定中でも、シャッター音、動画撮影時の撮影開始/終了音、アラーム、動画・音楽などの音声、通話中の  をタップしたときの音は消音されません。

## マナーモード（バイブレーション）を利用する

1

音量小キーを長押し



🔲 音量調節バーのアイコンが  に変わり、マナーモード（バイブレーション）に設定されます。


・マナーモード設定中に音量小キーを長押しすると、マナーモードが解除されます。

## マナーモード（ミュート）を利用する

1


音量小キーを長押し



🔲 音量調節バーのアイコンが  に変わります。

2

音量小キーを押す

🔲 音量調節バーのアイコンが  に変わり、マナーモード（ミュート）に設定されます。

・マナーモード設定中に音量小キーを長押しすると、マナーモードが解除されます。