

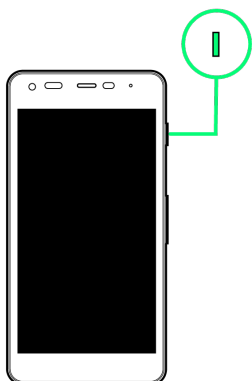
スリープにする

一定時間何も操作しないと、画面が一時的に消えスリープに移行します。電源キーを押して手動でスリープにすることもできます。タッチパネル操作を受け付けなくなるので誤動作を防いだり、電池の消耗を抑えたりすることができます。

スリープを解除してスタート画面を表示する

1

スリープ中に電源キーを押す



スタート画面が表示されます。



スタート画面からホーム画面を表示する

1

スタート画面で  をドラッグ/フリック



ホーム画面が表示されます。またはスリープに移行する前の画面が表示されます。

- ・スタート画面にセキュリティを設定することができます。スタート画面のセキュリティの設定については「スタート画面とセキュリティの設定」を参照してください。
- ・スタート画面の  /  をドラッグ/フリックすると、電話/カメラをすぐに起動することができます。