

ホーム画面をアレンジする

ホーム画面の壁紙を設定したり、ショートカットやウィジェット、フォルダを追加してアプリケーションやデータに簡単にアクセスできます。

+ ホーム画面のアレンジ時の操作


ウィジェットやアイコンを移動する

ホーム画面で対象のアイテムをロングタッチ → 移動したい場所にドラッグ


ウィジェットやアイコンを削除する

ホーム画面で対象のアイテムをロングタッチ → **削除** ヘド
ラッグ

●をタップしたときに表示するホーム画面（メインホーム画面）シートを設定する

ホーム画面のアイコンがない場所をロングタッチ → 対象のホーム画面シートの 

ホーム画面シートを追加する

ホーム画面のアイコンがない場所をロングタッチ → ホーム画面シートの 

ホーム画面シートを移動する

ホーム画面のアイコンがない場所をロングタッチ → 対象のホーム画面シートをロングタッチ → 移動したい位置にドラッグ

ホーム画面シートを削除する

ホーム画面のアイコンがない場所をロングタッチ → 対象のホーム画面シートをロングタッチ → **削除** ヘドラッグ

壁紙を変更する

1

ホーム画面のアイコンがない場所をロングタッチ



・ホーム画面の設定画面が表示できます。


2

壁紙



3

壁紙を選択 → 壁紙に設定 → ホーム画面 / スタート画面 / ホーム画面とスタート画面

 壁紙が設定されます。

・設定した壁紙によっては、以降も操作が必要な場合があります。画面の指示に従って操作してください。

+ 壁紙のスクロールの設定を変更する

ホーム画面の設定画面で 設定 → **ON** (OFF 表示)


・OFFにすると壁紙が固定され、ホーム画面をスクロールしても動かなくなります。

ショートカットを追加する

アプリケーションのショートカットを追加します。

1

ホーム画面のアイコンがない場所をロングタッチ



ホーム画面の設定画面が表示されます。

2

アプリ



3

アプリケーションをロングタッチし、追加したいシートへドラッグ



ショートカットが追加されます。

- ・アプリケーションをタップしてもショートカットを追加できません。

ウィジェットを追加する

お買い上げ時に追加できるウィジェットは次のとおりです。

項目	説明
(4×1) Yahoo! 検索ノ (4×1) Yahoo! 検索ウィジェ ット	Yahoo!検索を利用できます。
(4×1) Yahoo! JAPANウイ ジェットノ (4×2) Yahoo! JAPANウイ ジェット	Yahoo! JAPANの各種サービスにアクセスしま す。
(4×2) ニュー スリーダー	Yahoo! JAPANの最新ニュースが表示されま す。
アナログ時計	アナログ時計を表示します。
スケジュール	今日のスケジュールを表示します。
デジタルクロッ クノデジタル 時計	デジタルクロックノデジタル時計を表示しま す。
ドライブ	Google ドライブを利用できます。
ドライブの ショートカット	Google ドライブのマイドライブへのショール ットをホーム画面に作成します。
ドライブのス キャン	ドキュメントをスキャンしてPDFを作ります。
フィード	時間帯や現在地、ロケーション履歴に基づい てそのときに必要と思われる情報を自動的に 表示します。
ブックマーク	ブックマークへのショートカットを作成しま す。
メール（簡易表 示）ノ（詳細表 示）	SoftBankメールを起動します。
運転モード	マップの運転モードを利用できます。
簡易ライト	カメラ機能の撮影ライトを利用して、薄暗い 場所などで簡易的なライトとして使うこと ができます。アイコンをタップすることで簡 単にライトの点灯ノ消灯の切り替えができま す。
経路を検索	指定した目的地までの、経路検索のショール ットを作成します。
月	カレンダーを表示します。
交通状況	現在地付近の交通状況を表示します。
世界時計（アナ ログ）ノ（デジ タル）	世界各国の都市の時間を表示します。
設定のショール ット	システム設定内の項目へのショールットを 作成します。
直接メッセージ を送る	指定した連絡先へSMSを送信できます。
直接発信	指定した連絡先へ発信できます。

天気/天気 (6時間毎) /天気 (週間)	現在位置のほか、複数の都市の天気情報を表示できます。
歩数計	歩数計を表示します。
連絡先	指定した連絡先を表示します。
Chromeのブックマーク	Chromeのブックマークを表示します。
Gmail	指定したラベルのメールを確認したり、メールを作成できます。
Gmailのラベル	指定したラベルのスレッド一覧へのショートカットを作成します。
Google アプリ	情報を検索できます。
Google Keep	Keepを起動します。
Google Play Music	音楽の再生や一時停止などの操作ができます。
Google Sound Search	近くで再生されている曲のタイトルを検索できます。
Musicプレイリスト	Play Musicのプレイリストを表示します。
OfficeSuite最近の履歴	OfficeSuiteで最近閲覧したファイルを表示します。

1

ホーム画面のアイコンがない場所をロングタッチ



ホーム画面の設定画面が表示されます。

2

ウィジェット



3

ウィジェットをロングタッチし、追加したいシートへドラッグ



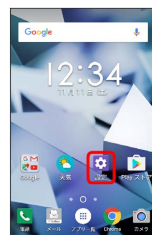
ウィジェットが追加されます。

- ・ウィジェットをタップしてもシートにウィジェットを追加できません。
- ・ウィジェットによっては、ウィジェットの詳細を設定できることがあります。画面の指示に従って操作してください。
- ・ウィジェットによっては、ホーム画面でロングタッチするとウィジェットのサイズ変更ができます。

フォルダを追加する


1

ホーム画面でフォルダに入れたいアイコンをロングタッチ



2

同じフォルダへ入れたいアイコンの上にドラッグ



フォルダが追加されます。

+ フォルダ名を変更する

ホーム画面で対象のフォルダをタップ → ウィンドウ上部のタイトルバーをタップ → フォルダ名を入力 → OK