


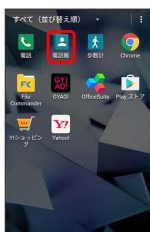


電話帳／通話履歴から電話をかける

電話帳から電話をかける

1

ホーム画面で  (アプリ一覧)   (電話帳)



 電話帳画面が表示されます。

2

対象の連絡先をタップ




3



 電話がかかります。相手が電話を受けると、通話ができます。

4




通話が終了したら 

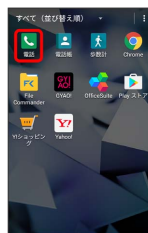


 通話が終了します。

通話履歴から電話をかける

1

ホーム画面で  (アプリ一覧)   (電話)




2

通話履歴




 通話履歴一覧画面が表示されます。


3

対象の履歴の 



 電話がかかります。相手が電話を受けると、通話ができます。

4

通話が終了したら 



 通話が終了します。