

電話帳をバックアップする

SDカードに電話帳をバックアップ（保存）できます。

あんしんバックアップアプリを利用して電話帳をバックアップする




あんしんバックアップでは、ソフトバンクが管理するサーバー（クラウド）を利用してデータをバックアップしたり、インポートしたりできます。

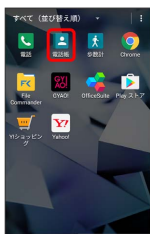
詳しくは「あんしんバックアップを利用する」を参照してください。


SDカードに電話帳をバックアップする

あらかじめ、SDカードを取り付けておいてください。詳しい手順は「SDカードを取り付ける」を参照してください。

1

ホーム画面で （アプリ一覧）  （電話帳）



 電話帳画面が表示されます。

2

  インポート/エクスポート



3

SDカードにエクスポート



4

画面の指示に従って操作

 SDカードに電話帳が保存されます。