

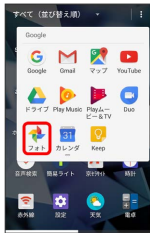
静止画／動画を共有する

フォトでは、メールやほかのアプリケーションと連動して、静止画／動画を送信することができます。また、Bluetooth®を使用して、ほかのコンピューターや端末へ静止画／動画を送ることもできます。

メールで送る

1

ホーム画面で (アプリ一覧) (Google) (フォト)



静止画／動画一覧画面が表示されます。

2

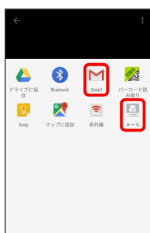
静止画／動画をタップ



静止画／動画が表示されます。

3

Gmail / メール



選択したアプリケーションが起動します。

- ・以降は、画面の指示に従って操作してください。
- ・複数のメールアカウントを登録している場合、デフォルトで設定されているメールアカウントが表示されます。

+ 複数の静止画／動画を送信する


静止画／動画一覧画面で、送信する静止画／動画をロングタッチ (表示) Gmail / メール 画面の指示に従って操作

- ・静止画／動画をタップするたびに、選択 (解除) が切り替わります。

Bluetooth®を使用して送る

1

ホーム画面で (アプリー覧) (Google) (フォト)



静止画／動画一覧画面が表示されます。

2

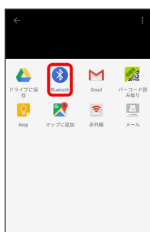
静止画／動画をタップ



静止画／動画が表示されます。

3

Bluetooth



アプリケーションが起動します。

・以降は、画面の指示に従って操作してください。

+ 複数の静止画／動画を送信する

静止画／動画一覧画面で、送信する静止画／動画をロングタッチ (表示) Bluetooth 画面の指示に従って操作

・静止画／動画をタップするたびに、選択 (解除) が切り替わります。