



## 緊急速報メールを利用する

気象庁が配信する「緊急地震速報」や「津波警報」、国や地方公共団体からの「災害・避難情報」を本機で受信し、表示できます（お買い上げ時の受信設定は有効となっています）。

### + 緊急速報メールを無効にする

緊急速報メール受信メッセージ一覧画面で  **設定**   
**通知を有効にする** (  表示 )

### ! 緊急速報メール利用時のご注意


#### 受信について

お客様のご利用環境・状況によっては、お客様の現在地と異なるエリアに関する情報が受信される場合、または受信できない場合があります。また、当社は情報の内容、受信タイミング、情報を受信または受信できなかったことに起因した事故を含め、本サービスに関連して発生した損害については、一切責任を負いません。

#### 待受時間について

緊急速報メールを有効にしている場合、待受時間が短くなる場合があります。

### 緊急速報メールを受信すると

ステータスバーに  とメッセージが表示され、緊急地震速報/津波警報/災害・避難情報個別の警告音およびバイブレータでお知らせします。

- ・通話中、通信中および電波状態が悪いときは受信できません。
- ・受信時には、マナーモード設定中でも警告音が鳴動します。サイレント設定時はバイブレーションのみで、警告音は鳴動しません。

### 1

ステータスバーを下にドラッグ/フリック




 通知パネルが表示されます。

### 2


緊急速報メールをタップ



 緊急速報メール受信メッセージ一覧画面が表示されます。



### 3

確認する緊急速報メールをタップ


 受信した緊急速報メールが表示されます。

### 以前に受信した緊急速報メールを確認する

### 1


ホーム画面で  (アプリ一覧)  **あんしん安全**   
 (緊急速報メール)



 緊急速報メール受信メッセージ一覧画面が表示されます。

### 2

確認する緊急速報メールをタップ

 緊急速報メールが表示されます。