




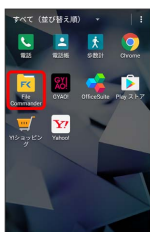
ファイルを管理する

File Commanderを利用する

本機に保存されている静止画、動画、音楽など、各種ファイルを管理できます。

1

ホーム画面で  (アプリ一覧)   (File Commander)





- ・ 確認画面が表示されたときは、画面の指示に従って操作してください。

2

カテゴリをタップ



 各カテゴリのファイル一覧画面が表示されます。

- ・以降は、画面の指示に従って操作してください。
- ・表示するカテゴリを追加する場合は  をタップします。