





# 端末設定について

## 端末設定について


ホーム画面で  (アプリ一覧)  (設定) をタップすると、本機の各機能のはたらきをカスタマイズできます。端末設定には次の項目があります。

項目	説明
プロフィール	自分の電話番号やメールアドレスなどの確認や編集ができます。
Wi-Fi	Wi-Fi接続の利用を設定できます。
Bluetooth	Bluetooth®接続の利用を設定できます。
データ使用量	モバイルデータ通信の使用量を確認したり、使用を制限することができます。
その他	無線とネットワークに関するその他の機能のはたらきを設定できます。
ホーム切替	ホームアプリを切り替えます。
通話	通話に関する情報の確認や、動作を設定できます。
ディスプレイ	画面の明るさや壁紙などが設定できます。
通知	通知に関する設定ができます。
音	着信音、操作音など、音に関する設定ができます。
オートアシスト	オートアシスト機能の設定ができます。
子どもロック	子どもロック機能の設定や確認ができます。
アプリ	インストールしたアプリケーションや、実行中のアプリケーションを確認できます。
ストレージ	内部ストレージ/SDカードの容量の確認や、SDカード内のデータの消去、マウント/解除ができます。
電池	電池の使用状況を確認できます。
エコモード	エコモードを設定して余計な消費電力を抑えます。
メモリ	メモリの使用状況を確認できます。
位置情報	位置情報の利用を設定できます。
スタート画面とセキュリティ	スタート画面のセキュリティやUSIMカードロックなどに関する設定ができます。
アカウント	アカウントの新規作成/追加、同期を設定できます。
Google	各種Google関連サービスの設定ができます。
言語と入力	表示言語や文字入力に関する機能を設定できます。
バックアップとリセット	本機のバックアップと初期化に関する設定ができます。
日付と時刻	日付や時刻に関する機能を設定できます。
ユーザー補助	字幕や拡大操作などの機能を設定できます。
印刷	クラウドプリントなどを設定できます。
端末情報	本機の状態を確認できます。

## 1


ホーム画面で  (アプリ一覧)  (設定)



 端末設定画面が表示されます。

## 2

各項目を設定

 設定が完了します。