



データ使用量の設定

データ使用量の設定

モバイルデータ通信の使用量を確認したり、使用を制限することができます。

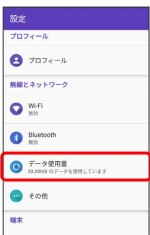
1


ホーム画面で  (アプリ一覧)  (設定)



2


データ使用量



 データ使用量画面が表示されます。



+ データ使用量利用時の操作

データセーバー機能を設定する

データ使用量画面で **データセーバー**  **OFF** (**ON** 表示)

・ **OFF** をタップするとONに、 **ON** をタップするとOFFに設定されます。

データセーバー機能の対象外とする機能を設定する

データ使用量画面で **データセーバー**  **データへの無制限アクセス**  対象外としたい機能をタップ

・ 機能をタップするたびに、ON (**ON**) / OFF (**OFF**) が切り替わります。

モバイルデータをONにするかどうかを設定する

データ使用量画面で **モバイルデータ**


・ 確認画面が表示されたときは、画面の指示に従って操作してください。

・ **モバイルデータ** をタップするたびに、ON (**ON**) / OFF (**OFF**) が切り替わります。



モバイルデータの使用量を確認する

データ使用量画面で **モバイルデータ使用量**

アプリケーションごとのデータ使用量を確認する




データ使用量画面で **モバイルデータ使用量**  アプリケーション名をタップ

バックグラウンドのモバイルデータ通信を制限する




データ使用量画面で **モバイルデータ使用量**  アプリケーション名をタップ  **バックグラウンドデータ** (**ON** 表示)

・ **バックグラウンド データ** をタップするたびに、ON (**ON**) / OFF (**OFF**) が切り替わります。

データ使用量をリセットする日を設定する

データ使用量画面で **使用量の設定**  **使用期間の設定**  毎月のリセット日を選択  **設定**

データ使用量が増加したときに警告する容量を設定する

データ使用量画面で **使用量の設定**  **データ警告**  警告する容量を入力  **設定**

・ データ使用量は目安です。実際の使用量とは異なる可能性があります。

モバイルデータの利用を制限するかどうかを設定する


データ使用量画面で **使用量の設定**  **データ上限の設定**

・ **データ上限の設定** をタップするたびに、設定 (**ON**) / 解除 (**OFF**) が切り替わります。
・ 確認画面が表示されたときは、画面の指示に従って操作してください。

Wi-Fiを使用したデータ使用量を確認する

データ使用量画面で **Wi-Fiデータ使用量**

モバイルアクセスポイントでのデータ使用を制限する

データ使用量画面で **ネットワーク制限**  制限するWi-Fiネットワークをタップ (**ON** 表示)

・ Wi-FiネットワークをタップするたびにON (**ON**) / OFF (**OFF**) が切り替わります。