




通知の設定

通知の設定

通知に関する設定ができます。

1


ホーム画面で  (アプリ一覧)   (設定)



2

通知



 通知設定画面が表示されます。

3

通知を設定するアプリケーションをタップ



4



各項目を設定



 設定が完了します。

+ 通知設定時の操作

通知をブロックしたいアプリケーションを設定する

指定のアプリケーションからのすべての通知をブロックします。

通知設定画面で通知をブロックしたいアプリケーションをタップ  **すべてブロック** ( 表示)

・  をタップするとONに、  をタップするとOFFに設定されます。

着信LEDの設定をする

通知設定画面で   **着信LED**  **パターン**を選択 

OK

・  をタップすると着信LEDがOFFに設定されます。

通知全体の設定をする

通知設定画面で   各項目を設定

・ お知らせLEDやスタート画面の通知などの設定ができます。